

# Les flux de déchets en un coup d'oeil

## DÉCHETS PRODUITS EN 2018

Environ 342 millions de tonnes soit 5,1 tonnes par habitant

### ENTREPRISES

(hors construction)

72 millions de tonnes

950 kg/hab.  
+ 13 % en dix ans



### CONSTRUCTION

240 millions de tonnes

3 600 kg/hab.  
- 9 % en dix ans



### MÉNAGES

(déchets municipaux)

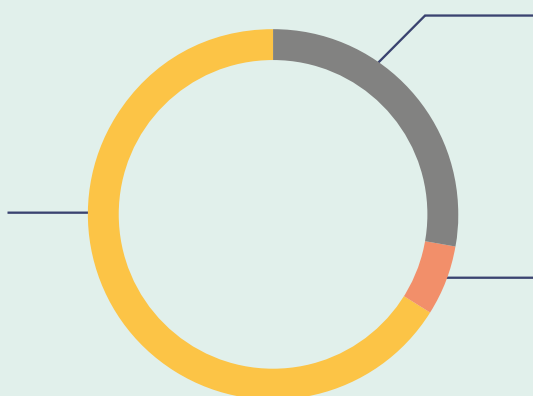
39 millions de tonnes

582 kg/hab.  
- 1 % en dix ans



## Que deviennent-ils ?

Recyclage/  
Remblayage  
66%  
+ 11 % en dix ans

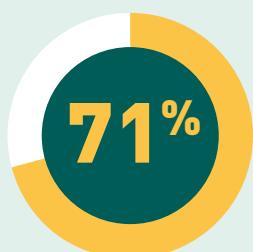


Élimination  
28%  
- 21 % en dix ans

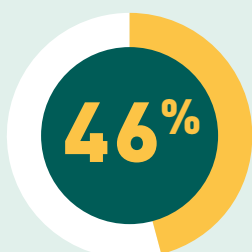
Valorisation énergétique  
6%  
+ 48 % en dix ans

## LES DÉCHETS, UNE RESSOURCE POUR L'INDUSTRIE FRANÇAISE

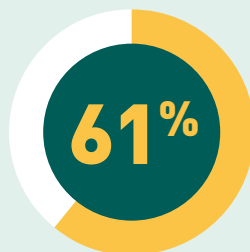
### Le recyclage approvisionne :



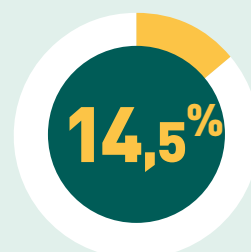
de l'industrie  
papetière



de la sidérurgie



de l'industrie  
du verre



de la production  
d'emballages en plastique

### La filière déchets, c'est aussi :



15

millions de tonnes  
de CO<sub>2</sub> et

32 TWh de  
consommation  
d'énergie fossile évités  
par le recyclage  
chaque année



Une production  
énergétique équivalente à

12 millions de barils  
de pétrole



113 250

emplois directs

#### Sources :

Eurostat et ADEME enquête collecte

Eurostat, production des déchets  
de 2008 à 2018 - ADEME, enquête  
collecte 2019

ADEME, Bilan du recyclage 2007-  
2017 - Emplois : SDES, données  
provisoires.

Pour aller plus loin, téléchargez gratuitement

**Déchets chiffres-clés, Édition L'essentiel 2021, 36 pages.**

Avec plus d'indicateurs chiffrés sur la production de déchets en France, les objectifs de réduction, la collecte, le recyclage, les dépenses et les coûts de gestion...

<https://librairie.ademe.fr/dechets-economie-circulaire/5417-dechets-chiffres-cles-essentiel-2021.html>