



Les CIAS, des appuis majeurs dans des territoires en pleine recomposition

18 octobre 2016

Les enjeux de l'enquête

Un contexte marqué par les incertitudes pour les intercommunalités et leurs CIAS

Suite aux dispositions de la loi NOTRe, une nouvelle carte intercommunale verra le jour au 1er janvier 2017.

➤ Quelles en seront les conséquences pour les CIAS ?

Le souhait d'une meilleure connaissance de l'objet « CIAS »

Acteurs clés des solidarités locales, les CIAS peuvent apparaître encore peu visibles ou parfois complexes à identifier.

➤ De quelles façons agissent-ils pour la population ? Comment sont-ils organisés sur le territoire ?

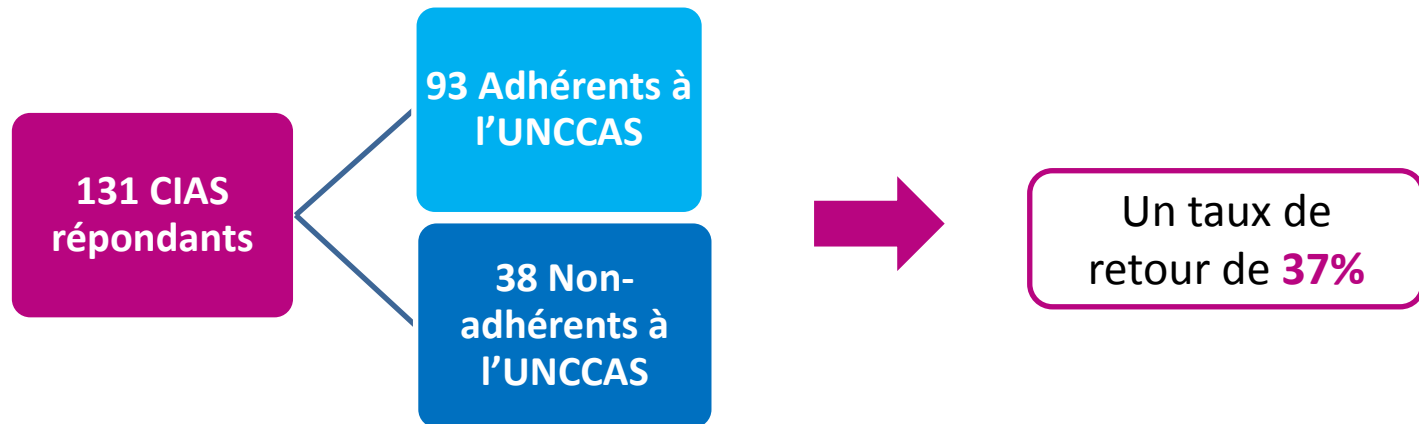
Les objectifs de l'enquête

1. Dresser un état des lieux du fonctionnement et de l'intervention des CIAS
2. Mieux comprendre l'organisation de l'action sociale intercommunale
3. Appréhender les impacts sur les CIAS de la Loi NOTRe

La méthodologie

Recueil des données de fin janvier à mi-avril 2016 avec **131 réponses de CIAS, rattachés à différents types d'intercommunalités :**

- ❖ 102 communautés de communes
- ❖ 14 communautés d'agglomération
- ❖ 15 syndicats intercommunaux



Analyse des résultats avec un **groupe de travail** de CIAS

Déroulé de la présentation

Comment les CIAS sont-ils organisés ?

Comment les CIAS agissent-ils sur le territoire ?

Comment les CIAS seront-ils impactés par la loi NOTRe ?

Déroulé de la présentation

Comment les CIAS sont-ils organisés ?

Comment les CIAS agissent-ils sur le territoire ?

Comment les CIAS seront-ils impactés par la loi NOTRe ?


Panorama des intercommunalités étudiées



Territoires d'implantation

Des intercommunalités majoritairement implantées en zone rurale (87 sur 131)

Répartition des intercommunalités



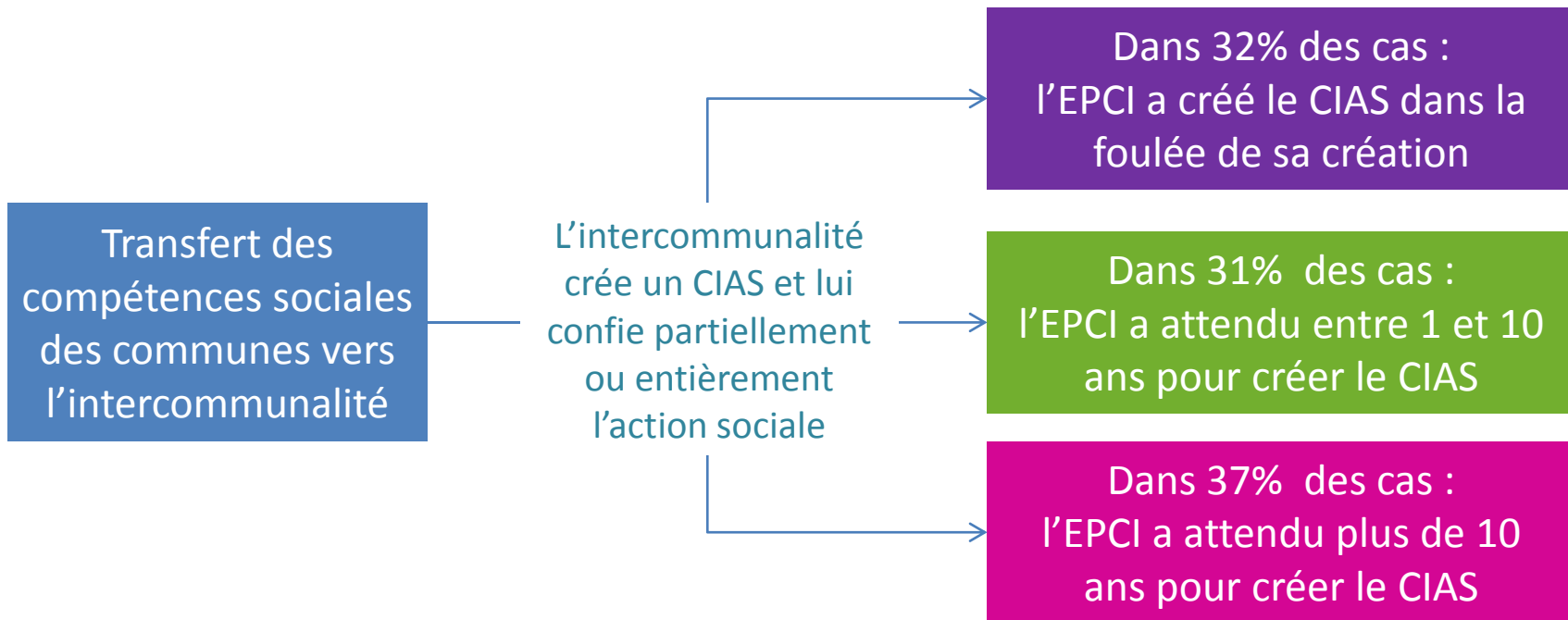
Nombre de communes membres

Des intercommunalités regroupant en moyenne 18 communes (au maximum 58)

Population couverte

Des intercommunalités couvrant en moyenne 25 000 habitants (au maximum 280 000)

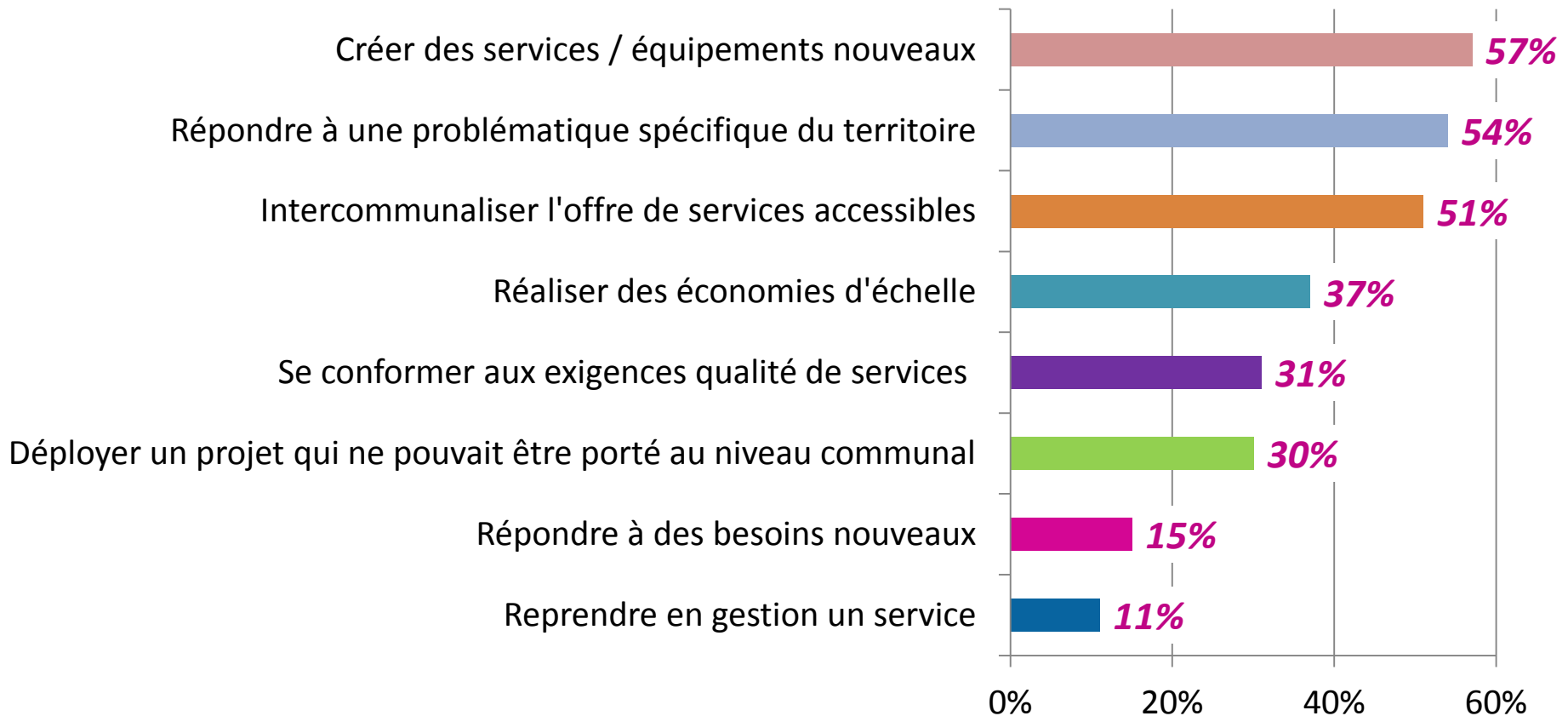
Processus de création des CIAS



54% des répondants mentionnent n'avoir rencontré aucune difficulté lors de la création des CIAS.

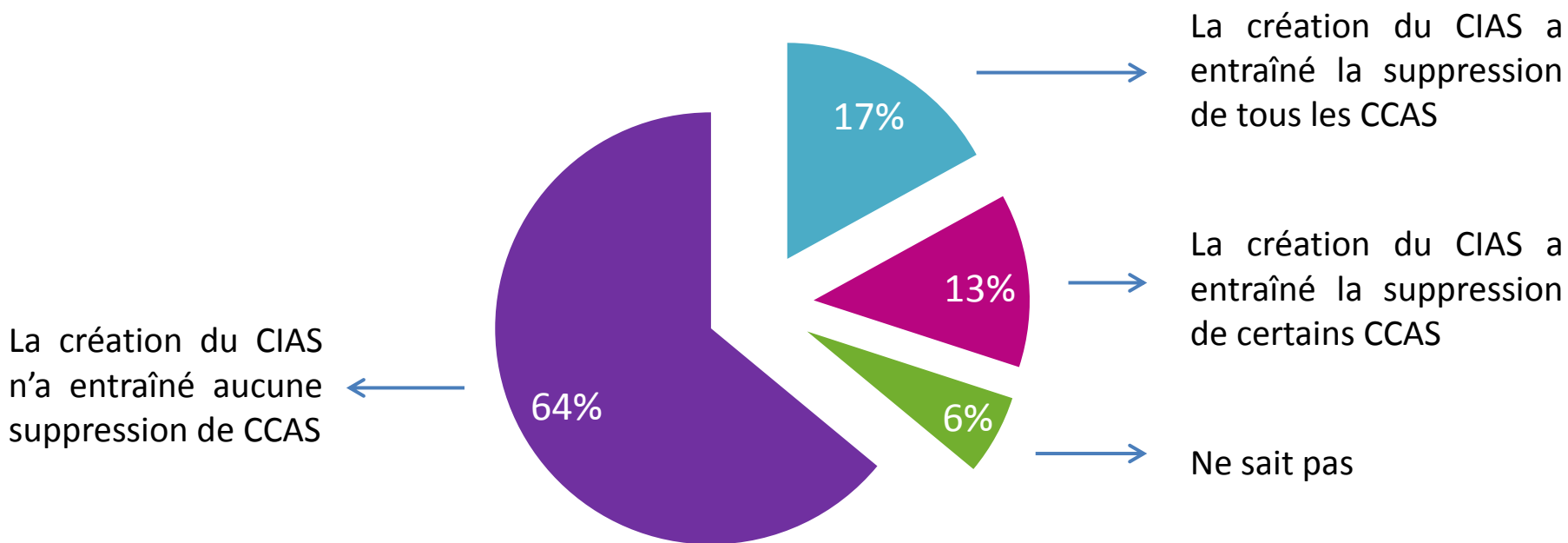
Objectifs visés à la création des CIAS

Ambitions ayant motivé la création du CIAS



Devenir des CCAS à la création des CIAS

Maintien ou dissolution des CCAS à la création du CIAS



Ces proportions varient selon le type et le nombre d'habitants des intercommunalités.

Les liens des CIAS...

...avec les CCAS

- 32% organisent des réunions d'échange / de bilans pour les compétences transférées.

... avec les mairies

- Les CIAS jouent un rôle de premier accueil de la population qui relaie les mairies dans cette fonction.
- Les CIAS mettent leurs expertises techniques et juridiques à disposition des mairies ayant peu de ressources.

Organisation des CIAS



Lieux d'accueil des CIAS

- 56% des CIAS disposent de lieux d'accueil qui leur sont propres.
- 7% tiennent des permanences dans des CCAS de leurs territoires.
- 25% tiennent des permanences dans d'autres antennes.



Conseils d'administration

- La moitié des CIAS a moins de 19 administrateurs, l'autre moitié en a plus.
- 64% des CIAS indiquent n'avoir rencontré aucune difficulté pour trouver des représentants au conseil d'administration.



Le personnel du CIAS

- 279 agents en moyenne pour ceux des communautés d'agglomération.
- 48 agents en moyenne pour ceux des communautés de communes.
- 82 agents en moyenne pour ceux des syndicats intercommunaux.

Déroulé de la présentation

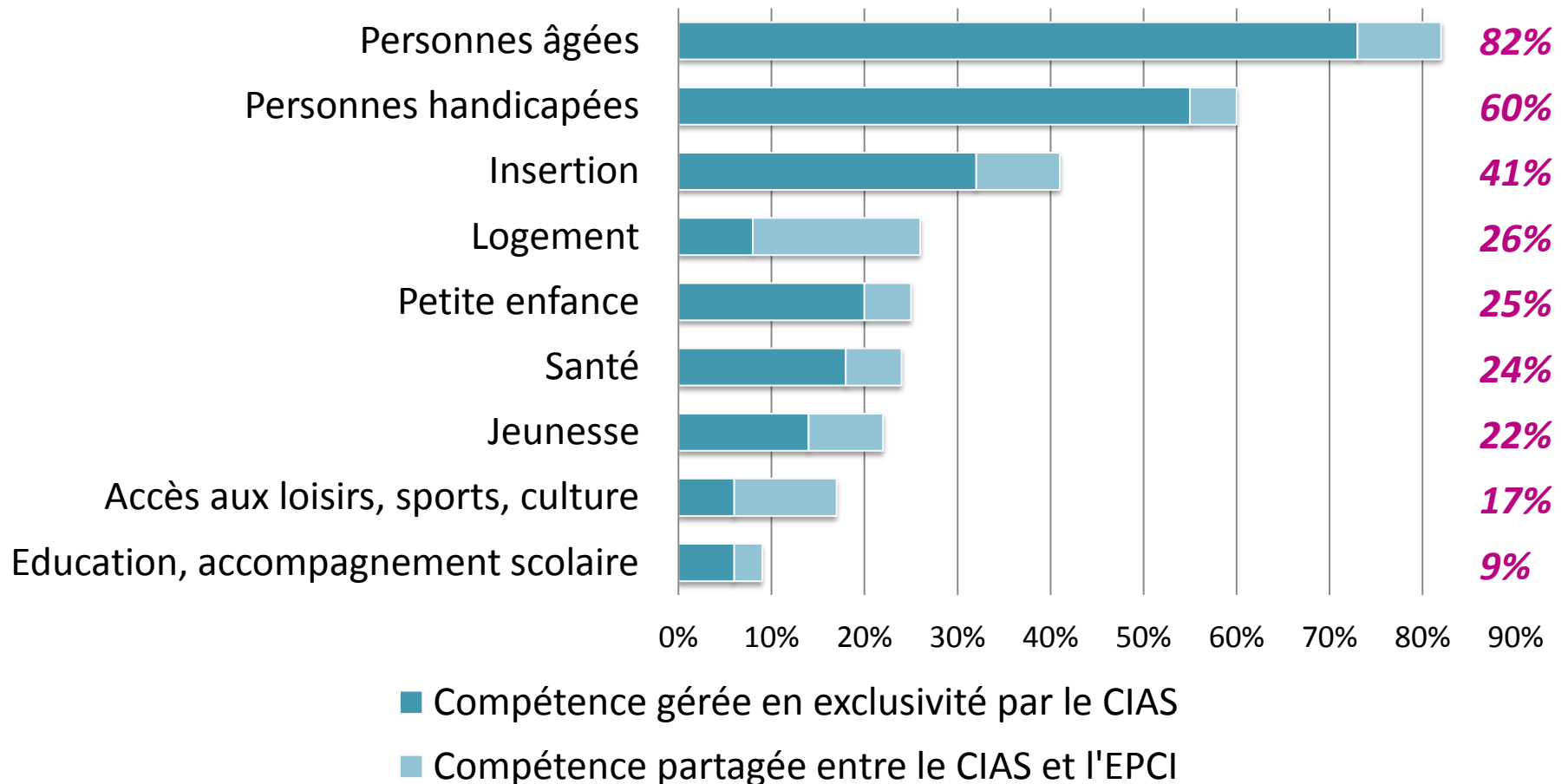
Comment les CIAS sont-ils organisés ?

Comment les CIAS agissent-ils sur le territoire ?

Comment les CIAS seront-ils impactés par la loi NOTRe ?

Compétences des CIAS

Implication des CIAS dans les différents champs de l'action sociale



Transfert des missions des CCAS vers les CIAS

Pourcentages des CIAS impliqués dans les différentes missions « de base »

Domiciliation

39%

Analyse des
besoins sociaux

45%

Instruction des
dossiers d'aide
sociale légale

42%

Aides financières
ou secours
d'urgence

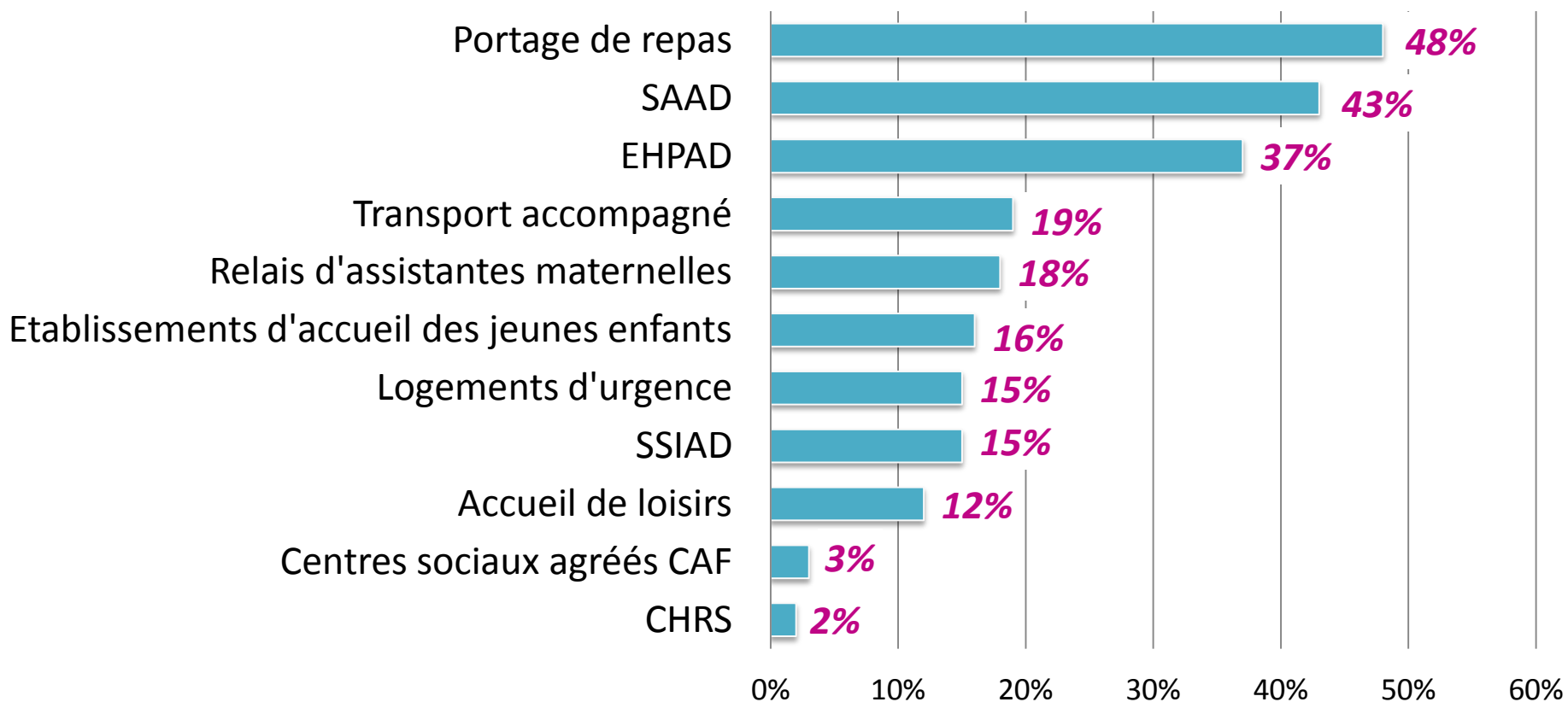
45%



Des pourcentages plus importants lorsqu'il n'existe plus de CCAS sur le territoire

Equipements et services gérés

Pourcentage de CIAS gestionnaires



Des positionnements divers selon les CIAS

- Pour certains, une position **majeure** sur le territoire
- Pour une part, une position **complémentaire** aux autres acteurs
- Pour d'autres, une position de **coordinateur** de l'action sociale locale



**Un rôle-clé de compréhension des besoins
et de relais vers les autres acteurs**

Les relations partenariales

- 86% des CIAS sont engagés dans des conventions de partenariat.
- Les Conseils départementaux sont leurs premiers partenaires.

Déroulé de la présentation

Comment les CIAS sont-ils organisés ?

Comment les CIAS agissent-ils sur le territoire ?

Comment les CIAS seront-ils impactés par la loi NOTRe ?

Changements des périmètres intercommunaux

Changement de périmètre à venir

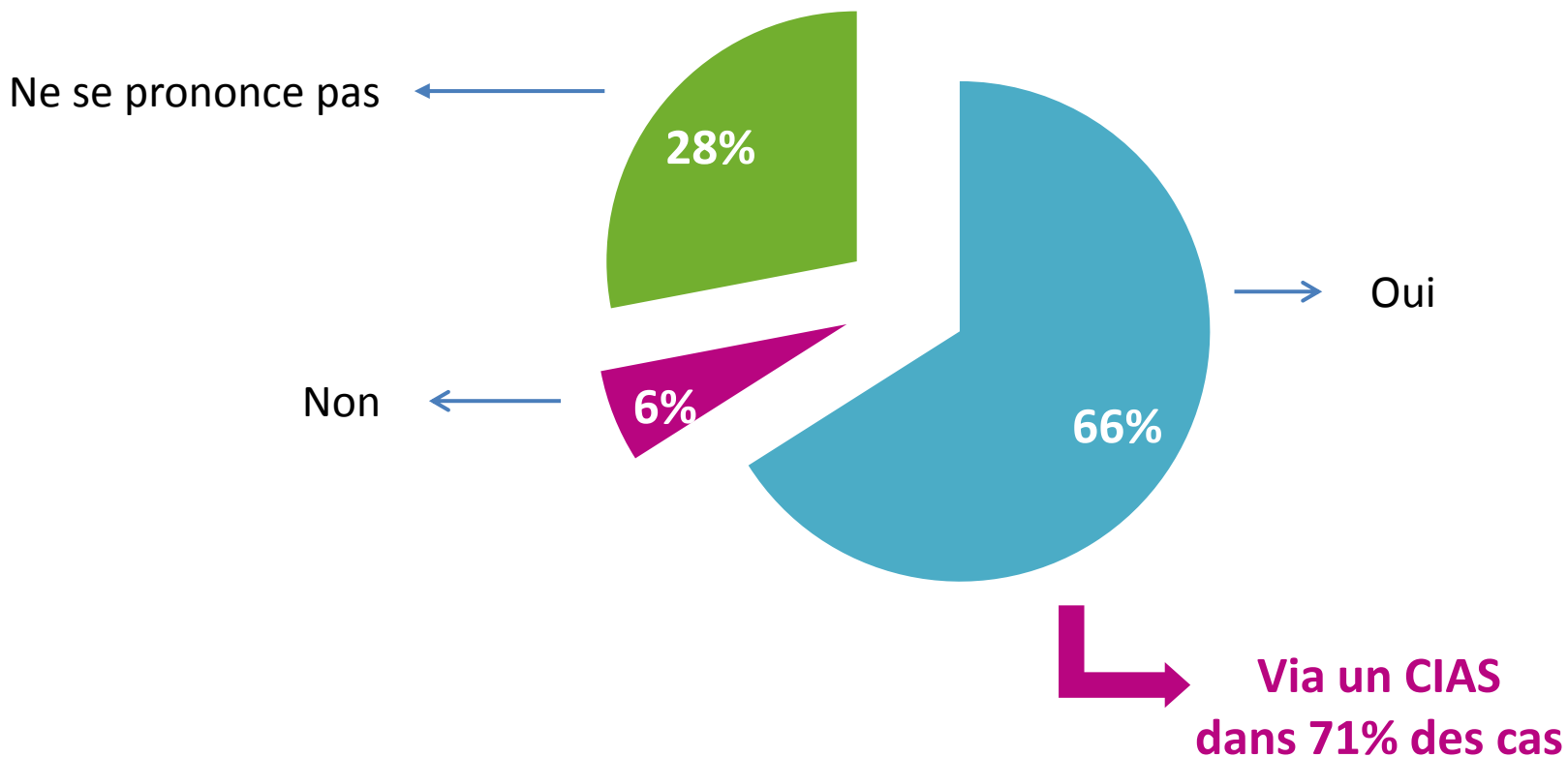
	Oui	Non	Ne se prononce pas
Ensemble des intercommunalités étudiées	50%	35%	15%



80% seront concernées par une fusion.

Le futur de l'action sociale intercommunale

La nouvelle intercommunalité issue de la fusion entend-elle reprendre les compétences sociales ?



Les CIAS sont des appuis majeurs dans des territoires en pleine recomposition

Leurs principaux apports

- L'amélioration de l'offre de services aux habitants
- Une meilleure réponse aux problématiques sociales du territoire
- Le développement de nouveaux partenariats

Les freins à leur développement

- Des freins financiers
- L'incertitude liée aux changements de périmètres des intercommunalités

Leur futur ?

- Le 1^{er} janvier 2017 : l'ensemble des périmètres intercommunaux devront être définis.
- Le 1^{er} janvier 2018 : les compétences d'intérêt communautaire transférées par les communes devront être actées.



Merci pour votre écoute !

18 octobre 2016