



# rSa généralisé

---

**Illustration par  
quelques exemples  
de revenus disponibles mensuels**

Seuil pauvreté = 817 €

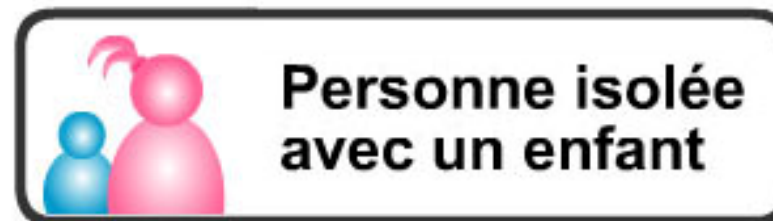


**Célibataire  
sans enfant**

| Temps de Travail  | Revenu d'activité |   | rSa   |   | PF  |   | PPE résiduelle par mois |   | Revenu disponible |
|---|-------------------|---|-------|---|-----|---|-------------------------|---|-------------------|
| 1/4 temps      | 257 €             | + | 296 € | + | 0 € | + | 0 €                     | = | 553 €             |
| 1/2 temps      | 514 €             | + | 199 € | + | 0 € | + | 0 €                     | = | 713 €             |
| 3/4 temps    | 771 €             | + | 101 € | + | 0 € | + | 0 €                     | = | 872 €             |
| plein temps  | 1 028 €           | + | 4 €   | + | 0 € | + | 76 €                    | = | 1107 €            |

Hors forfait logement et allocations logement

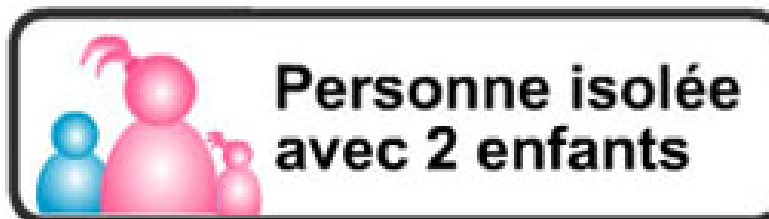
Seuil pauvreté = 1 062 €



| Temps de Travail  | Revenu d'activité |   | rSa   |   | PF   |   | PPE résiduelle par mois |   | Revenu disponible |
|---|-------------------|---|-------|---|------|---|-------------------------|---|-------------------|
| 1/4 temps      | 257 €             | + | 382 € | + | 85 € | + | 0 €                     | = | 724 €             |
| 1/2 temps      | 514 €             | + | 284 € | + | 85 € | + | 0 €                     | = | 883 €             |
| 3/4 temps    | 771 €             | + | 187 € | + | 85 € | + | 0 €                     | = | 1 043 €           |
| plein temps  | 1 028 €           | + | 89 €  | + | 85 € | + | 0 €                     | = | 1 202 €           |

Hors forfait logement et allocations logement

Seuil pauvreté = 1 307 €



| Temps de Travail  | Revenu d'activité |   | rSa   |   | PF    |   | PPE résiduelle par mois |   | Revenu disponible |
|---|-------------------|---|-------|---|-------|---|-------------------------|---|-------------------|
| 1/4 temps      | 257 €             | + | 286 € | + | 289 € | + | 0 €                     | = | 832 €             |
| 1/2 temps      | 514 €             | + | 188 € | + | 289 € | + | 0 €                     | = | 991 €             |
| 3/4 temps    | 771 €             | + | 91 €  | + | 289 € | + | 0 €                     | = | 1 151 €           |
| plein temps  | 1 028 €           | + | 0 €   | + | 289 € | + | 0 €                     | = | 1 402 €           |

Hors forfait logement et allocations logement

Seuil pauvreté = 1 226 €



| Temps de Travail  | Revenu d'activité |   | rSa   |   | PF  |   | PPE résiduelle par mois |   | Revenu disponible |
|---|-------------------|---|-------|---|-----|---|-------------------------|---|-------------------|
| 1/4 temps      | 257 €             | + | 467 € | + | 0 € | + | 0 €                     | = | 724 €             |
| 1/2 temps      | 514 €             | + | 369 € | + | 0 € | + | 0 €                     | = | 883 €             |
| 3/4 temps    | 771 €             | + | 271 € | + | 0 € | + | 0 €                     | = | 1 042 €           |
| plein temps  | 1 028 €           | + | 174 € | + | 0 € | + | 0 €                     | = | 1 202 €           |

Hors forfait logement et allocations logement

Seuil pauvreté = 1 471 €



**Couple  
monoactif  
avec 1 enfant**

| Temps de Travail  | Revenu d'activité |   | rSa   |   | PF  |   | PPE résiduelle par mois |   | Revenu disponible |
|---|-------------------|---|-------|---|-----|---|-------------------------|---|-------------------|
| 1/4 temps      | 257 €             | + | 576 € | + | 0 € | + | 0 €                     | = | 833 €             |
| 1/2 temps      | 514 €             | + | 478 € | + | 0 € | + | 0 €                     | = | 992 €             |
| 3/4 temps    | 771 €             | + | 380 € | + | 0 € | + | 0 €                     | = | 1 151 €           |
| plein temps  | 1 028 €           | + | 283 € | + | 0 € | + | 0 €                     | = | 1 311 €           |

Hors forfait logement et allocations logement

Seuil pauvreté = 1 716 €



| Temps de Travail  | Revenu d'activité | rSa     | PF      | PPE résiduelle par mois | Revenu disponible |
|---|-------------------|---------|---------|-------------------------|-------------------|
| 1/4 temps      | 257 €             | + 590 € | + 120 € | + 0 €                   | = 967 €           |
| 1/2 temps      | 514 €             | + 492 € | + 120 € | + 0 €                   | = 1 126 €         |
| 3/4 temps    | 771 €             | + 394 € | + 120 € | + 0 €                   | = 1 285 €         |
| plein temps  | 1 028 €           | + 297 € | + 120 € | + 0 €                   | = 1 445 €         |

Hors forfait logement et allocations logement

Seuil pauvreté = 1 226 €




| Temps de Travail   | Revenu d'activité | rSa    | PF    | PPE résiduelle par mois | Revenu disponible |
|--|-------------------|--------|-------|-------------------------|-------------------|
| 1,25 plein temps    | 1 285 €           | + 76 € | + 0 € | + 10 €                  | = 1 371 €         |
| 1,5 plein temps     | 1 542 €           | + 0 €  | + 0 € | + 147 €                 | = 1 689 €         |
| 1,75 plein temps  | 1 799 €           | + 0 €  | + 0 € | + 152 €                 | = 1 951 €         |
| 2 plein temps     | 2 056 €           | + 0 €  | + 0 € | + 158 €                 | = 2 214 €         |

Hors forfait logement et allocations logement



Seuil pauvreté = 1 471 €



| Temps de Travail   | Revenu d'activité | rSa     | PF    | PPE résiduelle par mois | Revenu disponible |
|--|-------------------|---------|-------|-------------------------|-------------------|
| 1,25 plein temps    | 1 285 €           | + 185 € | + 0 € | + 10 €                  | = 1 470 €         |
| 1,5 plein temps     | 1 542 €           | + 87 €  | + 0 € | + 63 €                  | = 1 693 €         |
| 1,75 plein temps  | 1 799 €           | + 0 €   | + 0 € | + 155 €                 | = 1 954 €         |
| 2 plein temps     | 2 056 €           | + 0 €   | + 0 € | + 161 €                 | = 2 217 €         |

Hors forfait logement et allocations logement

Seuil pauvreté = 1 716 €



| Temps de Travail   | Revenu d'activité | rSa     | PF      | PPE résiduelle par mois | Revenu disponible |
|--|-------------------|---------|---------|-------------------------|-------------------|
| 1,25 plein temps    | 1 285 €           | + 199 € | + 120 € | + 0 €                   | = 1 604 €         |
| 1,5 plein temps     | 1 542 €           | + 101 € | + 120 € | + 52 €                  | = 1 815 €         |
| 1,75 plein temps  | 1 799 €           | + 4 €   | + 120 € | + 154 €                 | = 2 077 €         |
| 2 plein temps     | 2 056 €           | + 0 €   | + 120 € | + 164 €                 | = 2 340 €         |

Hors forfait logement et allocations logement