IV BILAN 2010/2011 DES DECHETS PRODUITS SUR LE TERRITOIRE

	2010	2011	2012	2013
Population	9555	9825	10451	10451
OM (kg/an/hab)	278	239	177	170
OM (tonnes)	2659	2315	1849	1781
Tri (kg/an/hab)	68	64	73,5	82
Tri (tonnes)	650	626	768	856
Déchetterie (kg/an/hab)	153	103	113	138
Déchetterie (tonnes)	968	1016,7	1185	1440
Toral (kg/han/an)	499	406	364	390
Total (tonnes)	4277	3957,7	3802	4077,3
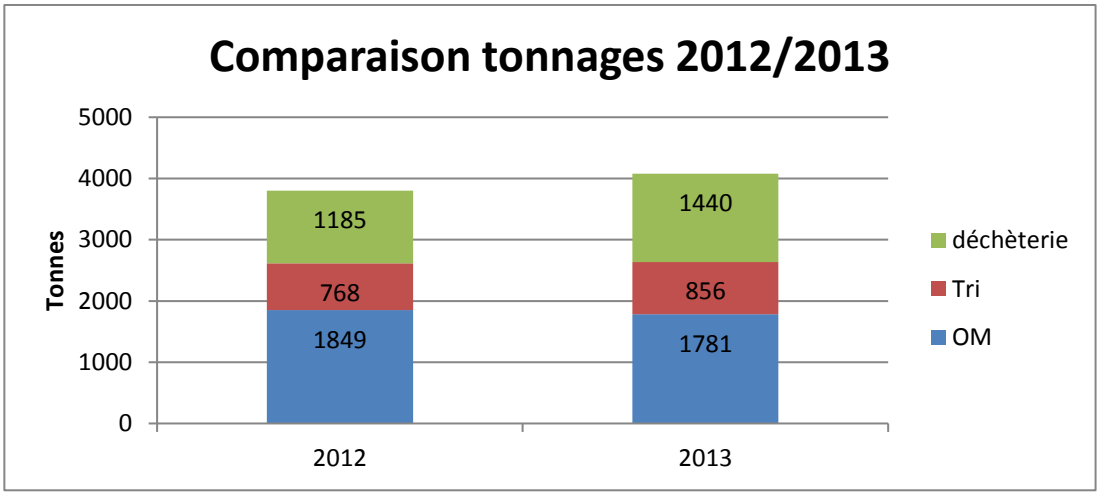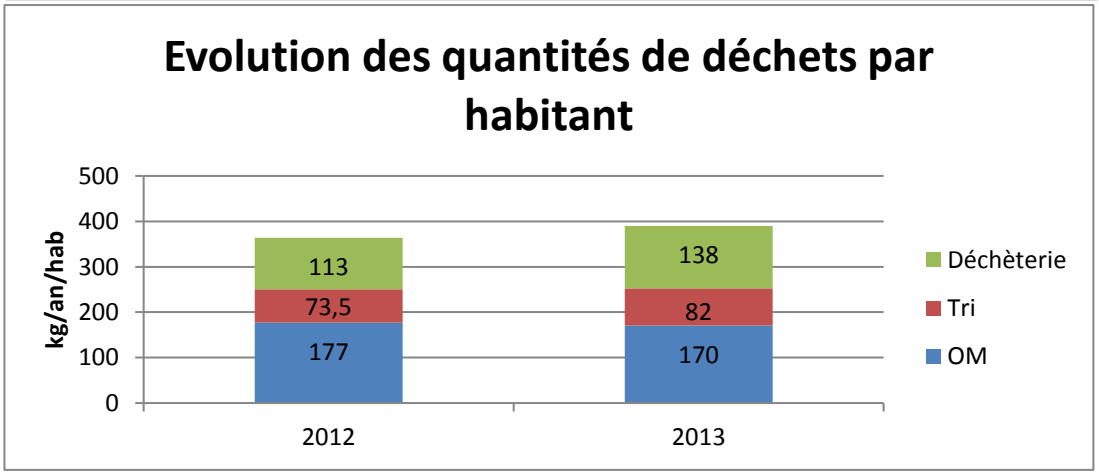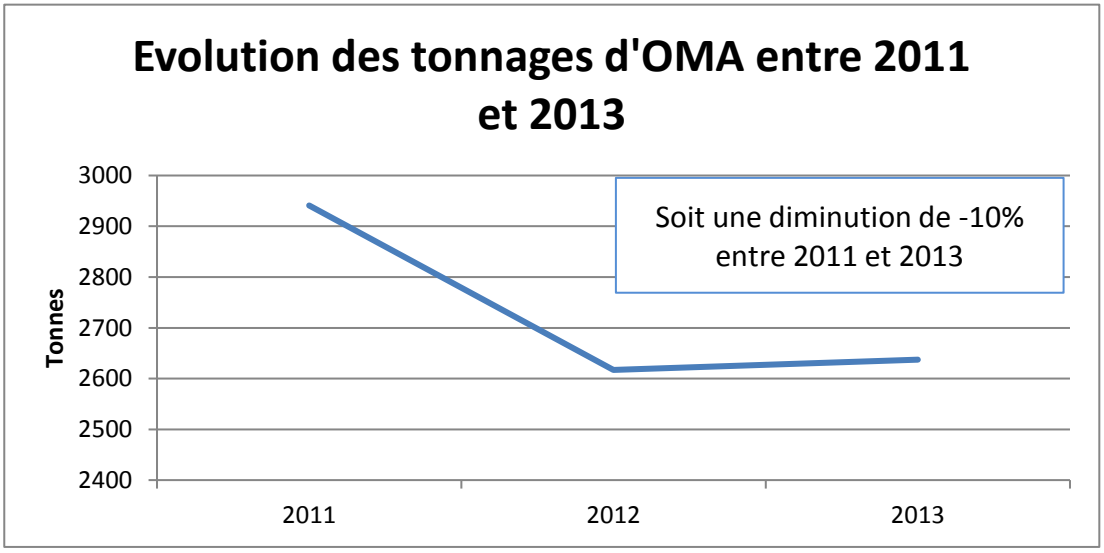
La quantité totale de déchets produits par personne a diminué de 5 % entre 2010 et 2013.