



MINISTÈRE
DE
L'INTÉRIEUR



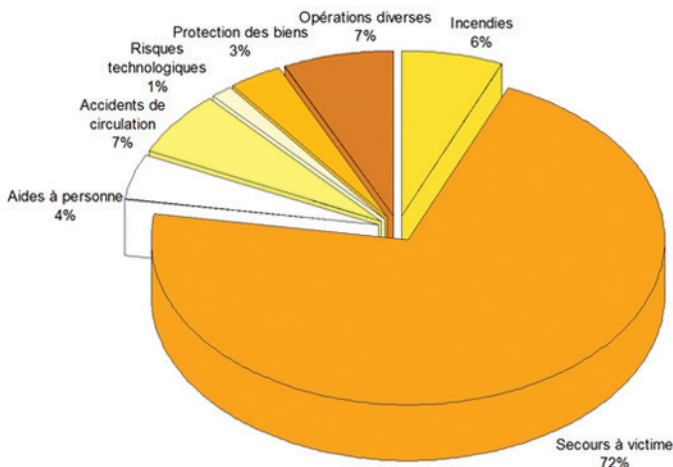
DIRECTION GÉNÉRALE DE LA SÉCURITÉ CIVILE ET DE LA GESTION DES CRISES

STATISTIQUES 2014

DES SERVICES D'INCENDIE ET DE SECOURS : PREMIÈRES TENDANCES

Les premières données de l'enquête statistique annuelle conduite par la Direction générale de la Sécurité civile et de la gestion des crises (DGSCGC).

Répartition des interventions ▼



UNE CHARGE OPÉRATIONNELLE EN LÉGER RECU

Si le nombre global des interventions est en léger recul (-0,4%), les secours à personne (SAP) ont été une nouvelle fois plus nombreux (76 % des interventions en 2014 contre 65 % en 2008). 3 383 494 victimes ont été prises en charge par les sapeurs-pompiers. Depuis 2011, les missions de SAP ont progressé de 5,4 %.

Les interventions pour incendies reculent (- 4 % par rapport à 2013, - 15 % en 4 ans)

Alors que depuis 2009 les missions consécutives à des accidents de la circulation baissaient de façon continue, l'année 2014 est marquée par une nette augmentation des ces interventions (279 498 en 2014 soit + 3 %).

PLUS DE SAPEURS POMPIERS-VOLONTAIRES EN 2014

Après une décennie d'érosion des effectifs de sapeurs-pompiers volontaires (SPV), la tendance s'est inversée en 2014. Leur nombre a augmenté : au 31 décembre, 193 756 volontaires servent dans les SDIS contre 192 314 fin 2013 (+1 442).*

La durée moyenne d'engagement des volontaires continue à progresser (11 ans et 4 mois).

En 8 ans, la durée moyenne a augmenté de presque un an.

La mobilisation des services départementaux d'incendie et de secours (SDIS) en faveur des 16-25 ans porte ses fruits : ils représentent désormais un quart des effectifs des volontaires.

Le nombre de jeunes sapeurs-pompiers (10-18 ans) augmente lui aussi (27 389 fin 2014).

* incluant 414 SPV du SDIS de Mayotte créé le 1^{er} janvier 2014.

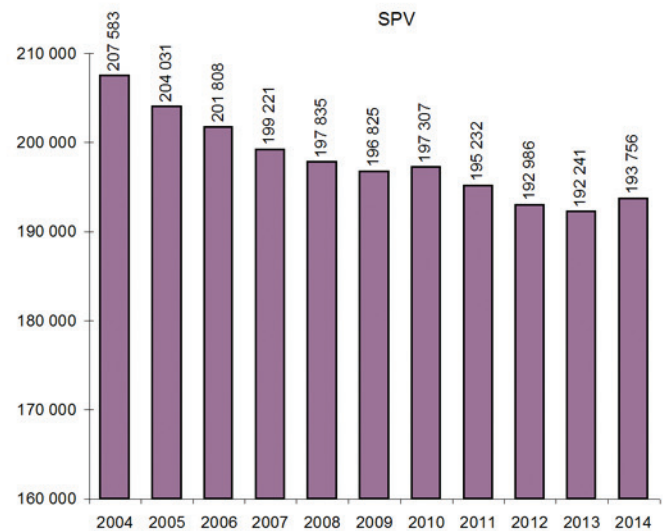
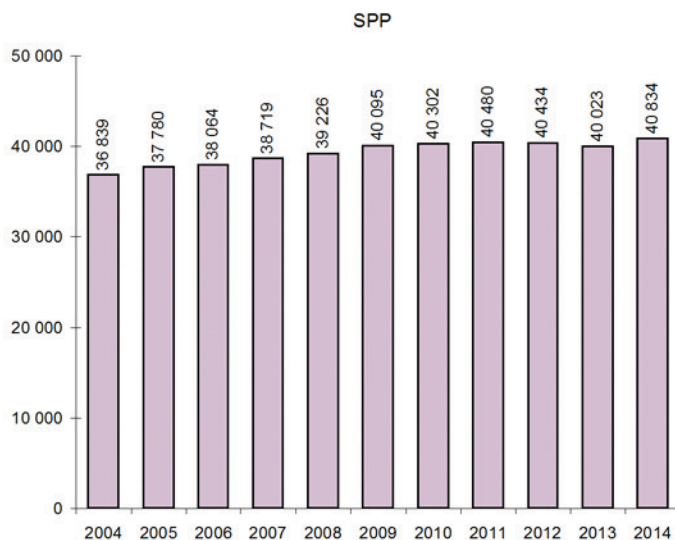


LES SAPEURS-POMPIERS PROFESSIONNELS

Le nombre de sapeurs-pompiers professionnels (SPP) progresse également (40 834 soit + 1% par rapport à 2013). Après une forte augmentation dans les années qui ont suivi la départementalisation, les effectifs de sapeurs-pompiers professionnels sont quasiment stables depuis 2011 (+ 0,87%).

La féminisation progresse : le nombre de femme SPV augmente de 3 %, celui des femmes sapeurs-pompiers professionnels de 5 %.

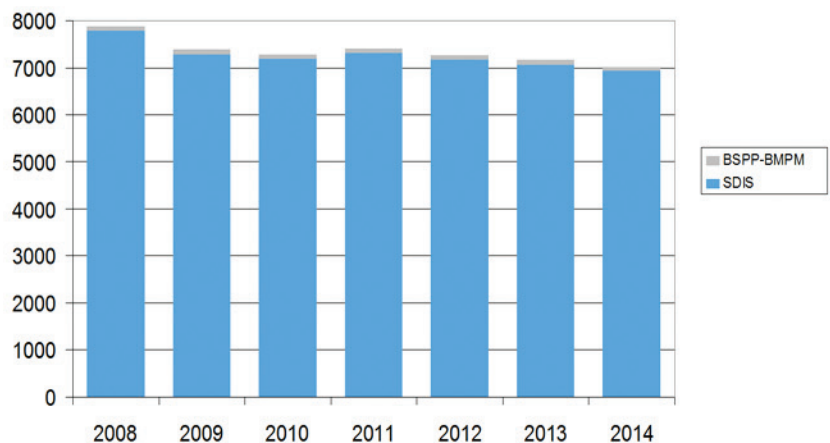
Évolution des effectifs des sapeurs-pompiers ▼



LE MAILLAGE TERRITORIAL

Le nombre de centres de secours (7 015) évolue peu en 2014 (- 136 dont la moitié dans un seul département).

Évolution du nombre de centres de secours ▼



Toutes les données de l'enquête statistique annuelle seront publiées par la DGSCGC d'ici à la fin du mois d'octobre.

DONNÉES FINANCIÈRES

Le coût moyen par habitant des services d'incendie et de secours s'élève à **81 € par habitant**. Il n'a pas évolué entre 2014 et 2013.

Le montant cumulé des dépenses des 97 SDIS atteint 4 milliards 927 millions (+ 66 millions €)

Le total du budget des SDIS est relativement stable (+1%) rapporté à l'inflation (0,4 %).

Les dépenses de fonctionnement s'élèvent en 2014 à 4 091 M€ (+ 2 % par rapport à 2013). Elles représentent 83 % des dépenses des SDIS.

Les dépenses d'investissement s'élèvent en 2014 à 836 M€ (- 4 % par rapport à 2013).

Entre 2009 à 2014, hors inflation, le budget total cumulé des SDIS croît globalement de 3,65 %. Sur cette même période, les charges de fonctionnement augmentent de 6,94 % alors que celles d'investissement reculent de 9,89 %.

Répartition des dépenses des SDIS ▼

