






# Baromètre financier 2011 des Communes et Communautés

Présentation au Congrès des Maires  
*22 Novembre 2011*



## Fiche technique du sondage

-  Sondage exclusif CSA / Association des Maires de France / Caisse d'Epargne réalisé **par téléphone du 29 août au 9 septembre 2011 auprès d'un échantillon de 503 Maires et 101 Présidents d'EPCI.**
-  L'échantillon de Maires a été stratifié selon la région et la taille de la commune et raisonné selon la taille de la commune : certaines catégories, en termes de tailles de communes, ont été sur-représentées de manière à disposer d'effectifs suffisants puis ramenées à leur poids réel dans l'échantillon lors du traitement informatique de l'étude.
-  L'échantillon de Présidents d'EPCI a été stratifié selon le type d'EPCI. Il a également été raisonné en ce qui concerne le type d'EPCI : certains ont été sur-représentés de manière à disposer d'effectifs suffisants puis ont été ramenés à leur poids réel dans l'échantillon lors du traitement statistique de l'étude.

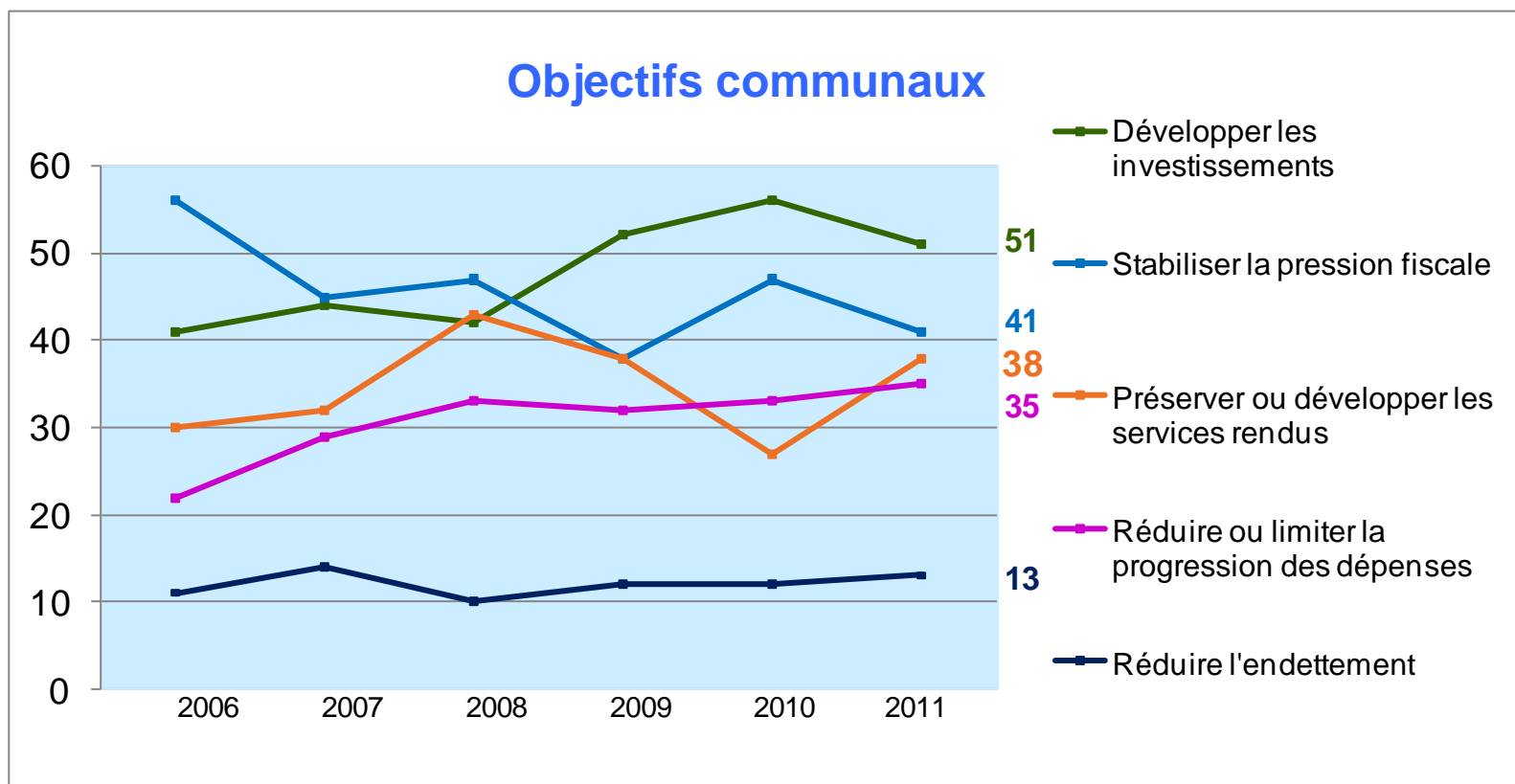
# Sommaire

1. Stratégie financière des collectivités pour 2012	4
2. Les dépenses de fonctionnement pour 2012	7
3. Les besoins d'investissement des collectivités	8
4. L'investissement en matière de développement durable des collectivités	9
5. L'épargne des collectivités	10
6. La dette des collectivités	13
7. Les domaines concernés par la diminution des investissements	17
8. La péréquation entre collectivités	19
9. Les crédits à long terme	20
10. Perception des marges sur les lignes de trésorerie demandées	22
11. Focus sur les intercommunalités	23

# Stratégie financière des collectivités pour 2012

## Stratégie financière des Maires pour 2012

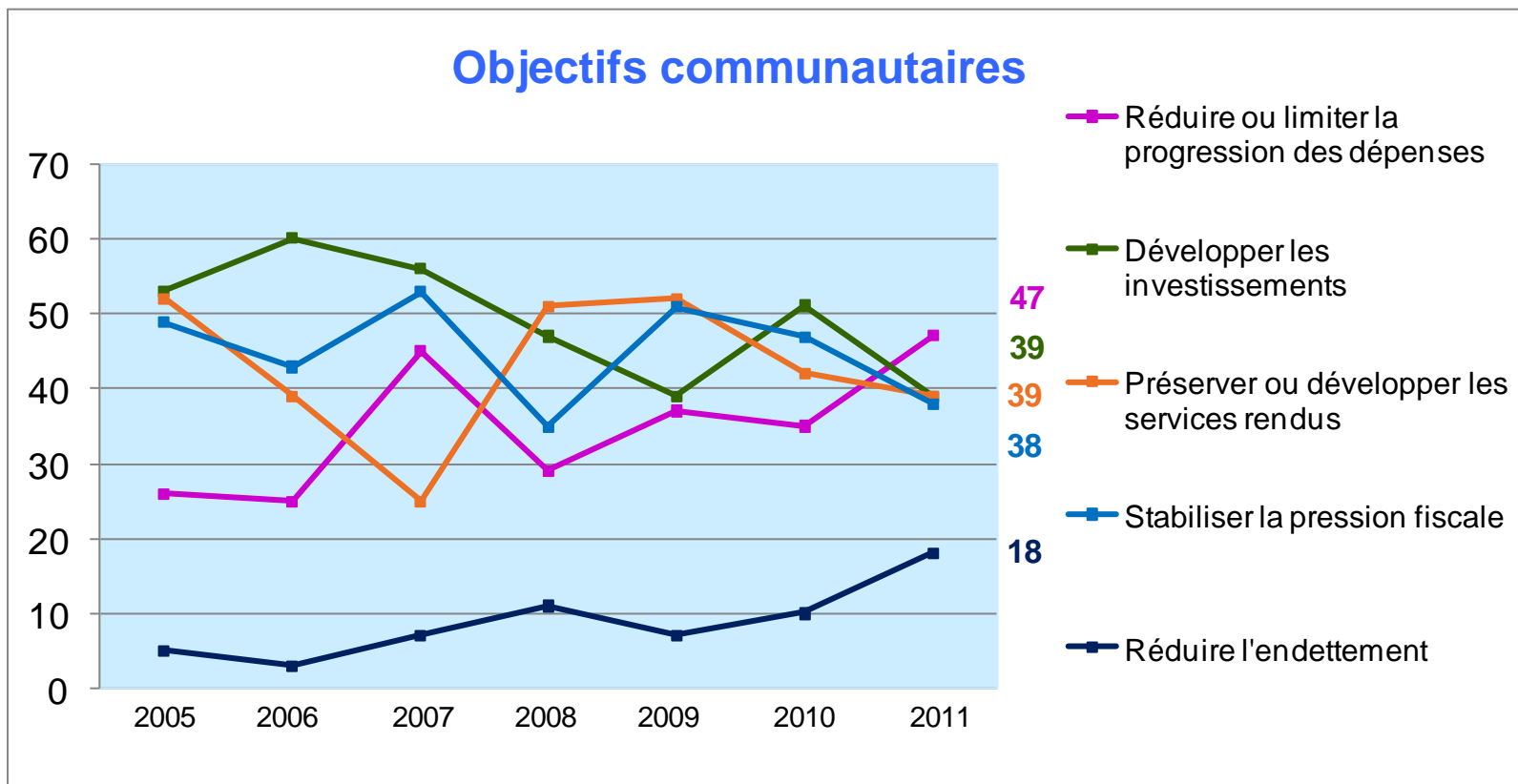
Quels sont vos objectifs globaux pour les finances de votre collectivité en 2012 ? (% - deux réponses possibles)



# Stratégie financière des collectivités pour 2012

## Stratégie financière des Présidents d'EPCI pour 2012

Quels sont vos objectifs globaux pour les finances de votre collectivité en 2012 ? (% - deux réponses possibles)

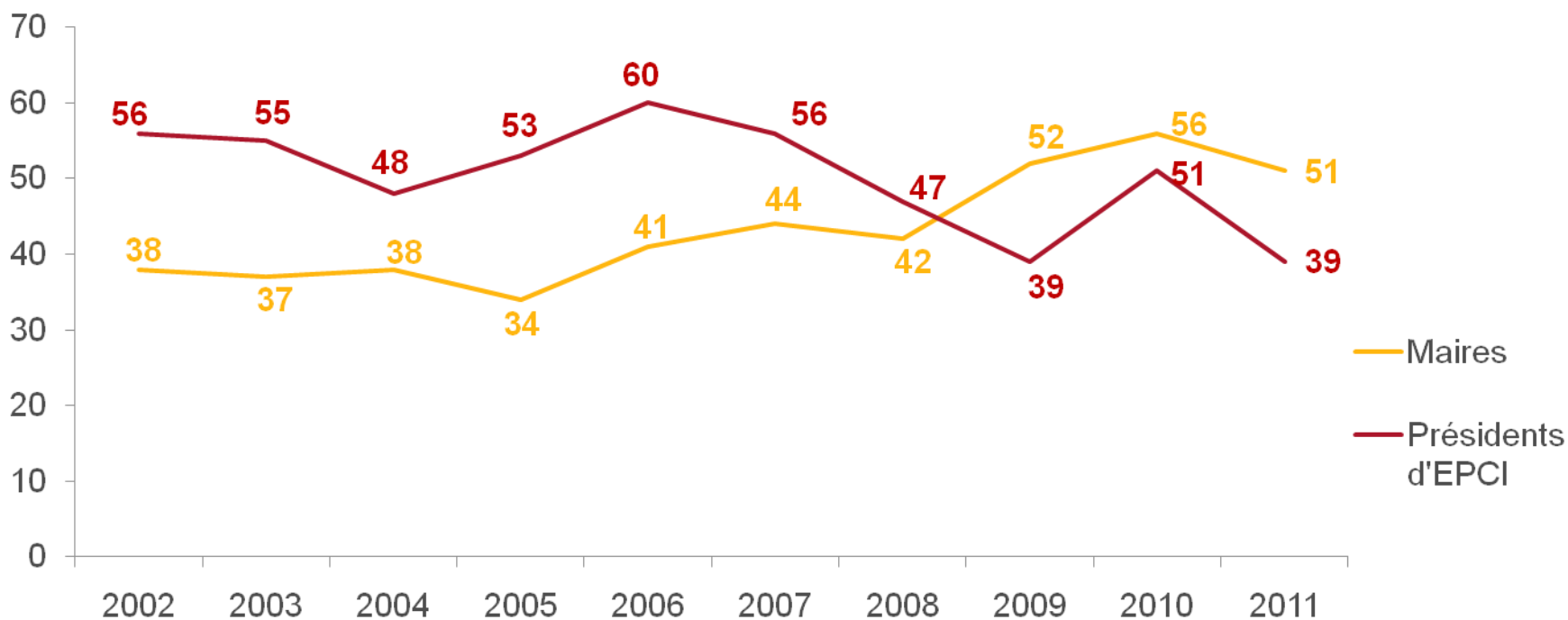


# Focus sur l'évolution des intentions d'investissement depuis 2002

## Une baisse des intentions d'investissement

Quels sont vos objectifs globaux pour les finances de votre collectivité en ... ? (% - deux réponses possibles)

En % des réponses « **développer les investissements** »



# Les dépenses de fonctionnement pour 2012

## Des dépenses relativement stables

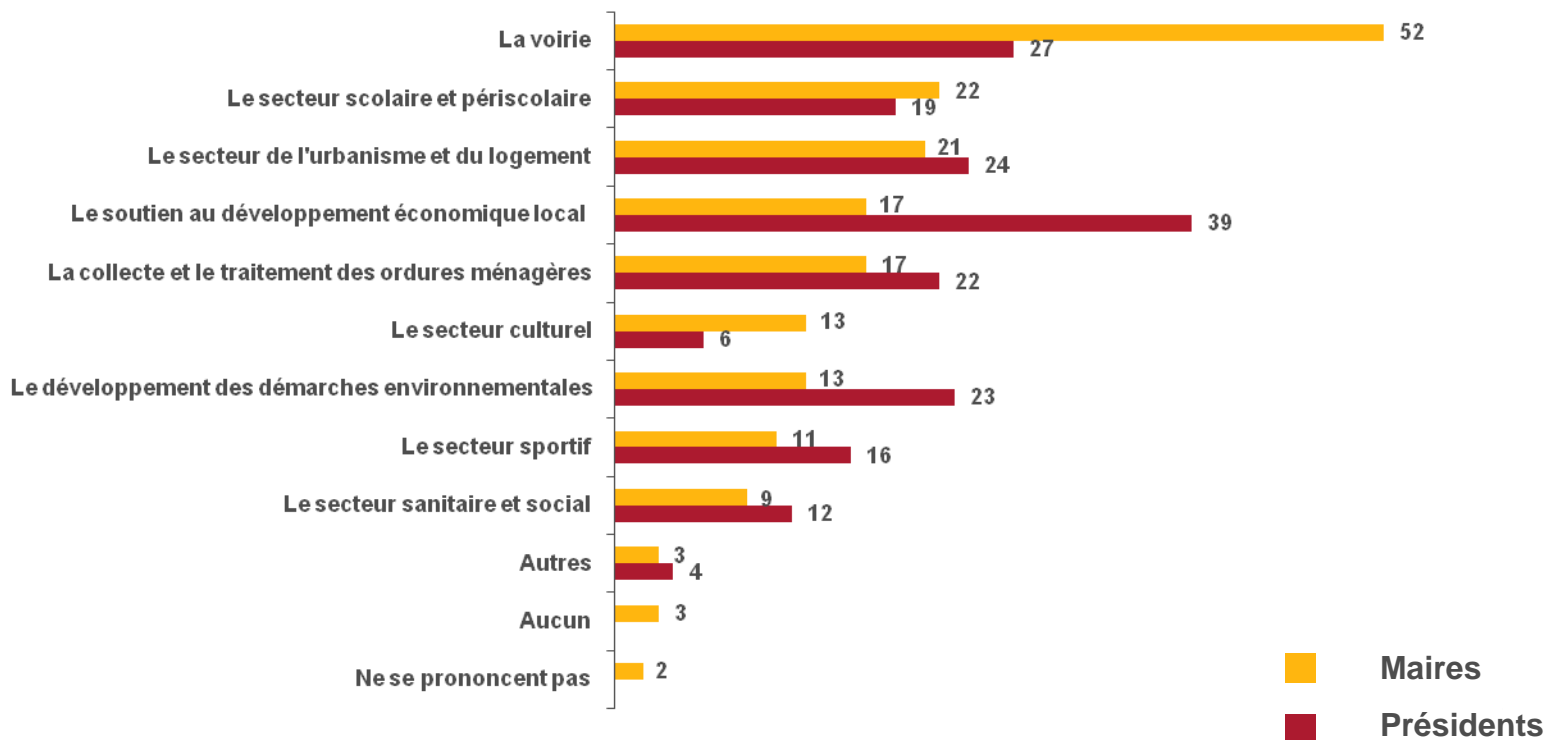
Pour chacun des postes suivants, y aura-t-il en 2012, par rapport à 2011, augmentation, diminution ou stabilité ?

En %	Augmentation		Stabilité		Diminution	
	Maires	Présidents	Maires	Présidents	Maires	Présidents
Dépenses d'entretien du patrimoine et des équipements	35	24	60	63	4	8
Dépenses sociales et scolaires	30	17	63	33	2	4
Dépenses de personnel	28	23	60	71	11	2
Contributions aux syndicats et autres organismes de regroupement	21	18	67	59	5	6
Intérêts de la dette	20	31	53	47	23	20
Reversement aux communes (pour les Présidents d'EPCI) et à la communauté (pour les Maires)	8	2	67	55	4	2

# Les besoins d'investissement des collectivités

Des besoins d'investissement importants dans la voirie pour les Maires et dans le soutien au développement économique local pour les Présidents d'EPCI

Quels sont les domaines dans lesquels vous ressentez plus particulièrement des besoins d'investissement ?  
(% - deux réponses possibles)

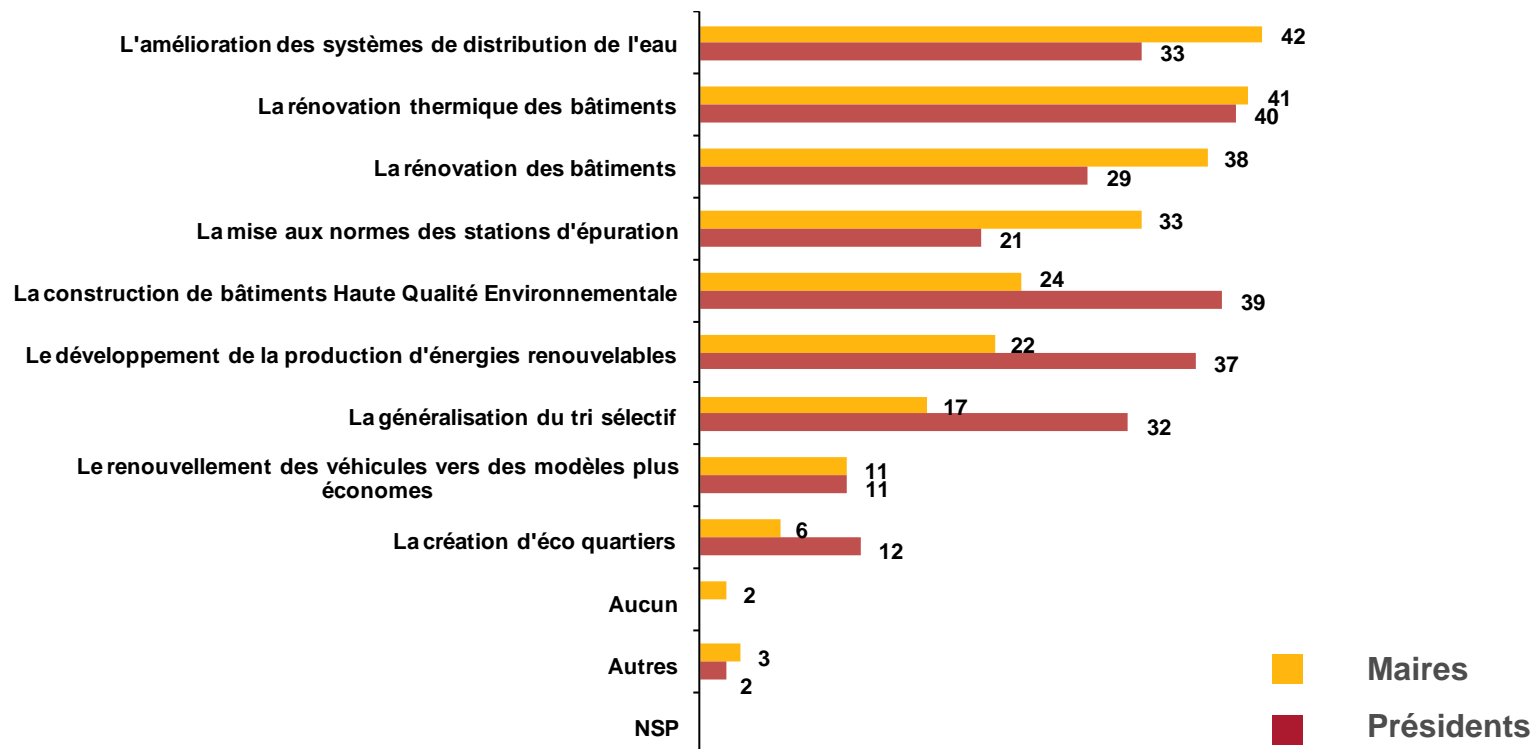




# L'investissement en matière de développement durable des collectivités

Des Maires et Présidents d'EPCI qui s'accordent sur l'importance de la rénovation thermique des bâtiments

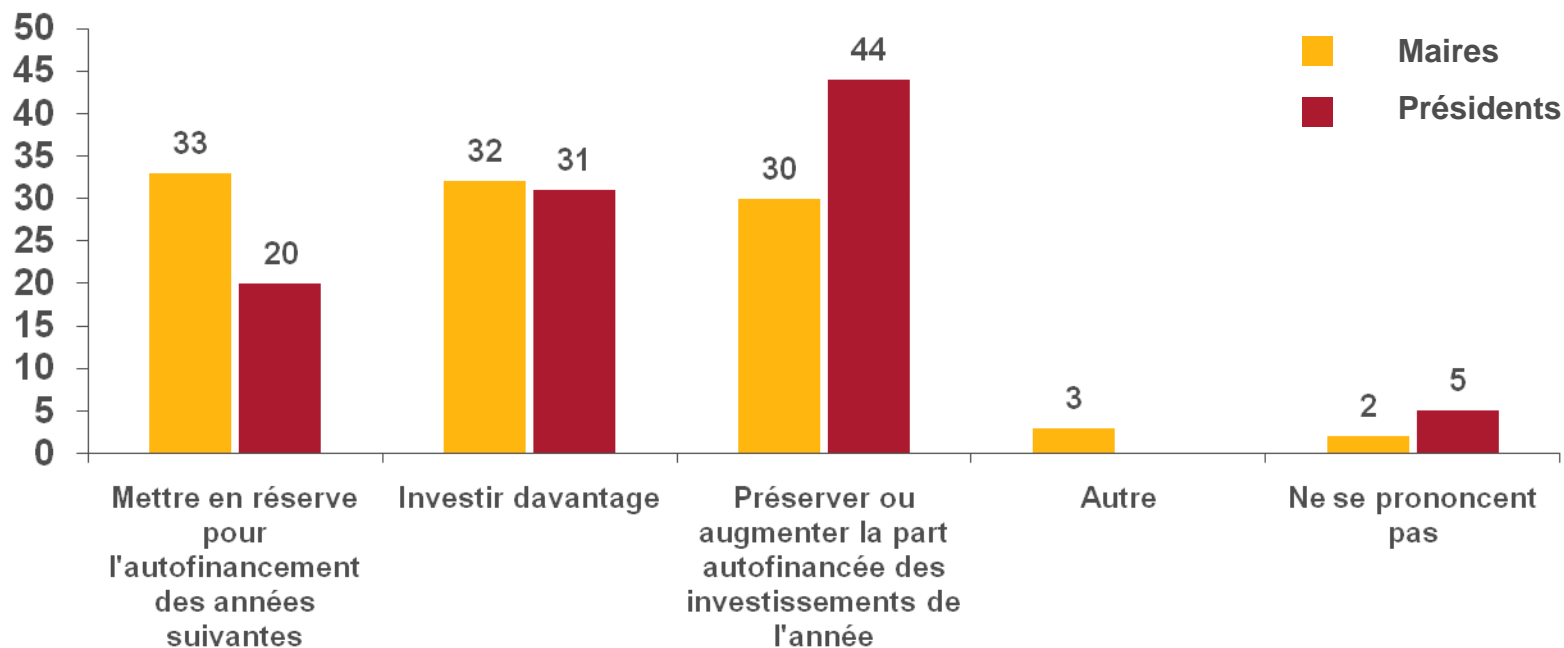
En ce qui concerne les démarches en matière de développement durable, quels sont, selon vous, les thèmes prioritaires pour lesquels des investissements seraient nécessaires dans les 3 années à venir?  
(% - trois réponses possibles)



# L'épargne des collectivités

Des Maires plus soucieux que les Présidents d'EPCI de mettre en réserve pour l'autofinancement des années suivantes

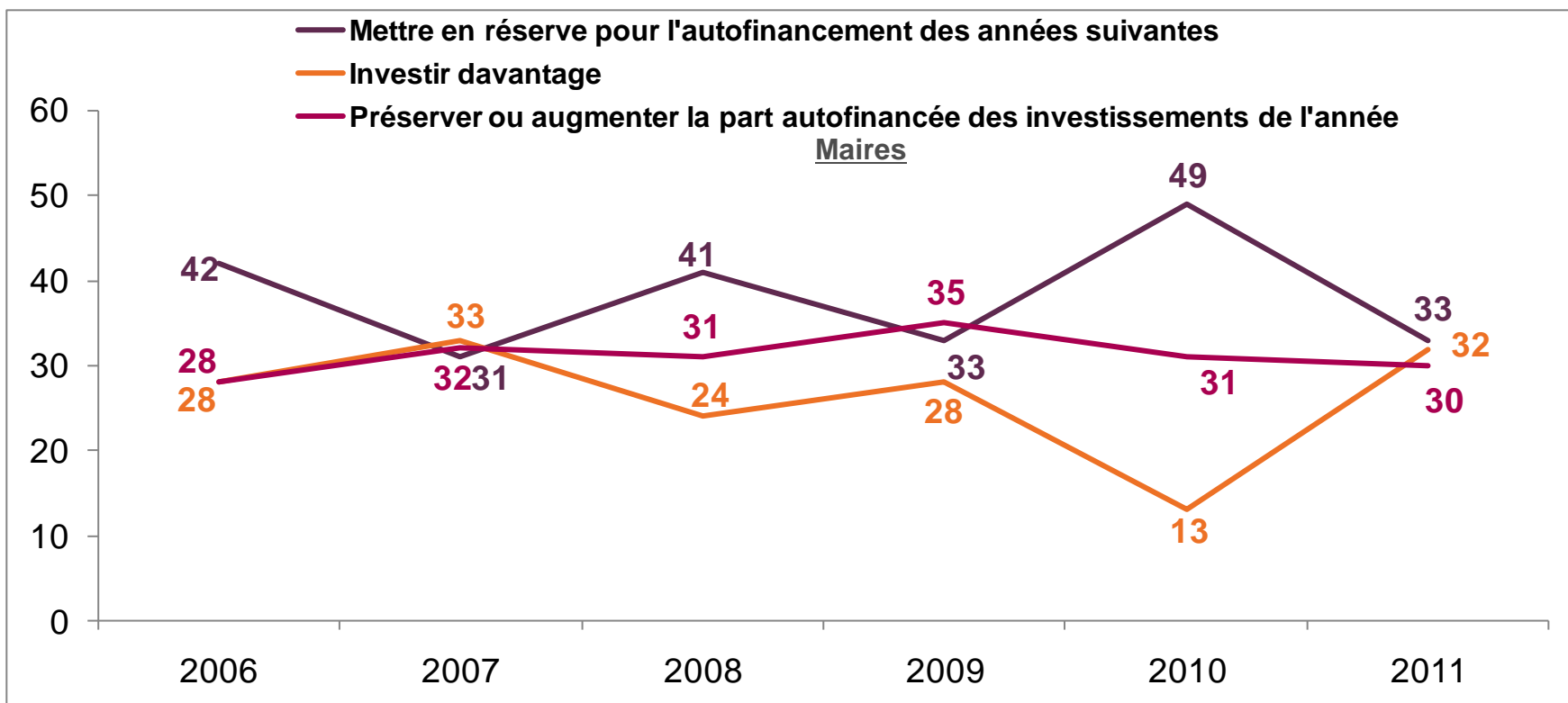
Quel emploi ferez-vous en priorité de votre épargne en 2012 ? (%)



# Évolutions de l'emploi de l'épargne

## L'emploi de l'épargne par les Maires

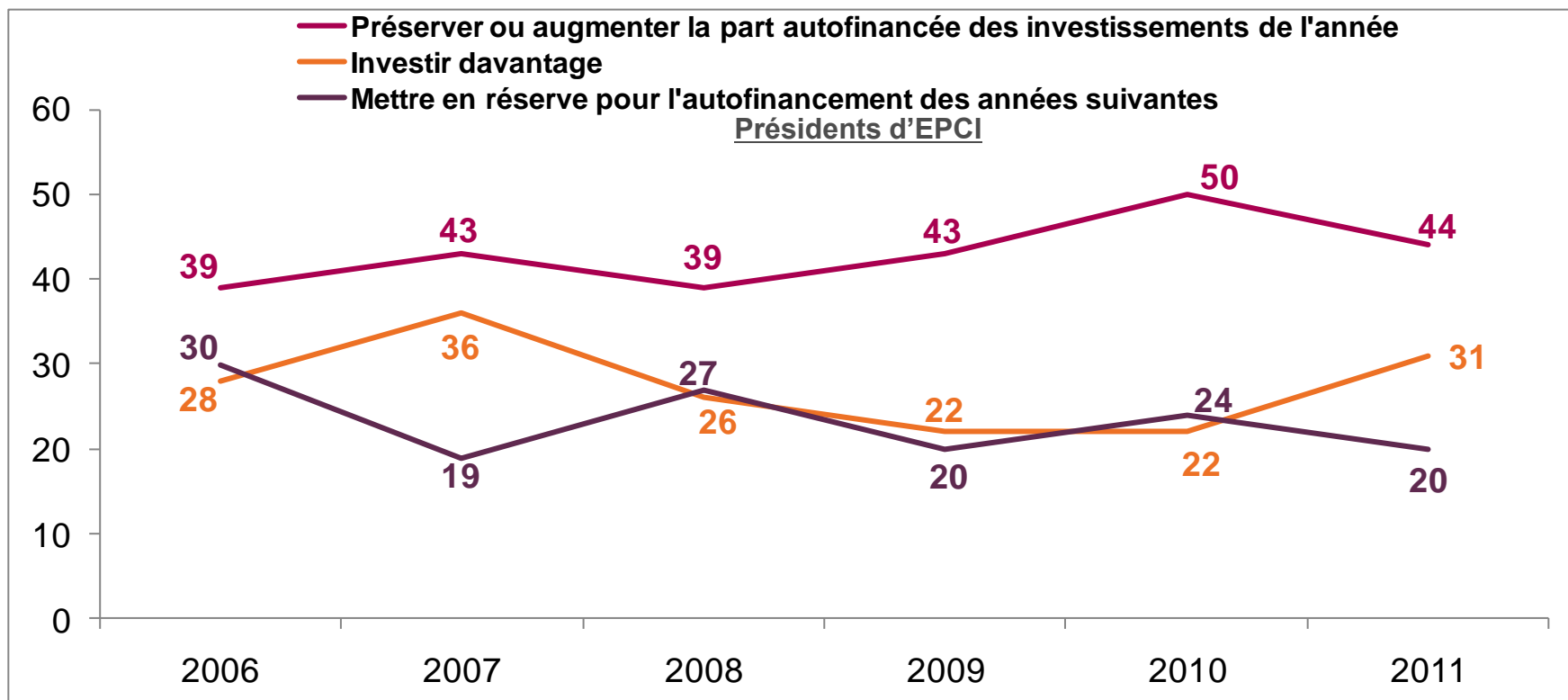
Quel emploi ferez-vous en priorité de votre épargne [pour l'année suivante] ? (%)



# Évolutions de l'emploi de l'épargne

## 🇫🇷 L'emploi de l'épargne par les Présidents d'EPCI

Quel emploi ferez-vous en priorité de votre épargne [pour l'année suivante] ? (%)



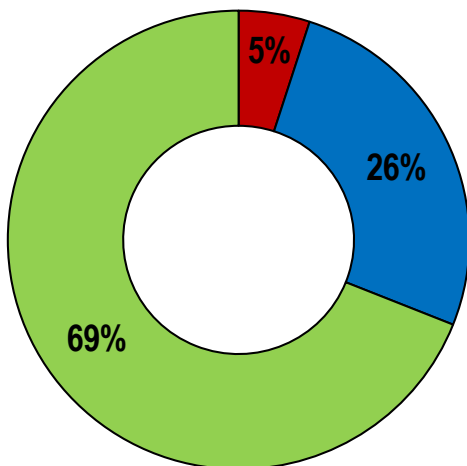
# La dette des collectivités

Le niveau d'endettement est toujours jugé satisfaisant par une majorité des Maires et des Présidents d'EPCI

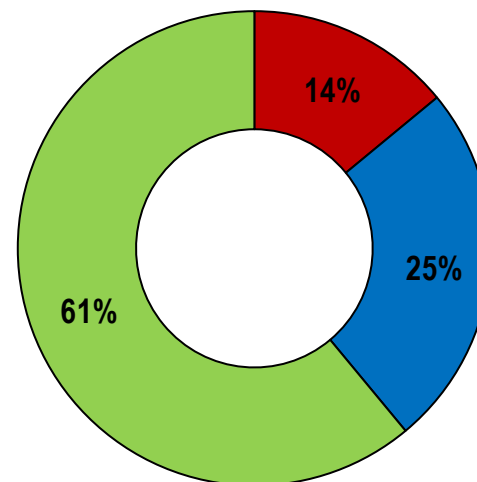
Diriez-vous de votre collectivité qu'elle...? (%)

■ est trop endettée ■ peut s'endetter d'avantage ■ a un niveau d'endettement satisfaisant

Maires



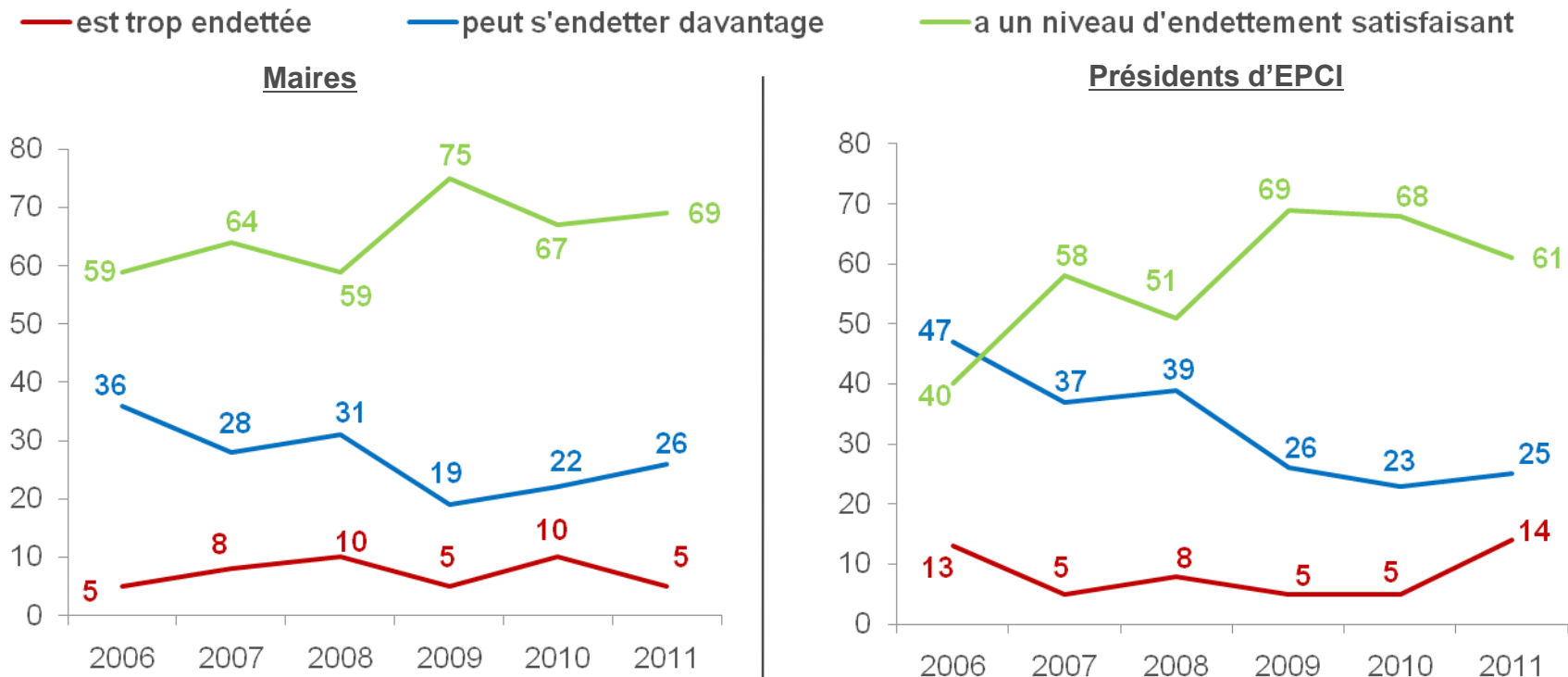
Présidents d'EPCI



# Évolutions de la perception du niveau de la dette

## Les jugements sur la dette depuis 2006

Diriez-vous de votre collectivité qu'elle...? (%)



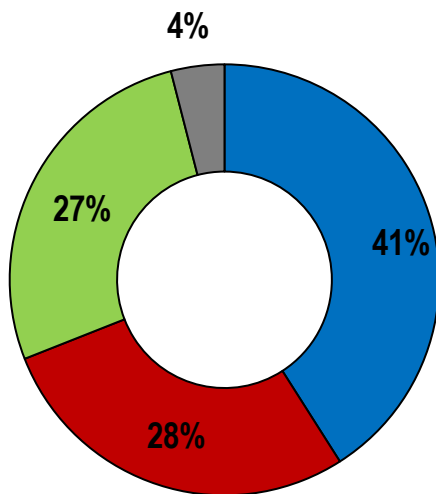
# La dette des collectivités (suite)

## 🇫🇷 Perspectives d'emprunt pour 2012

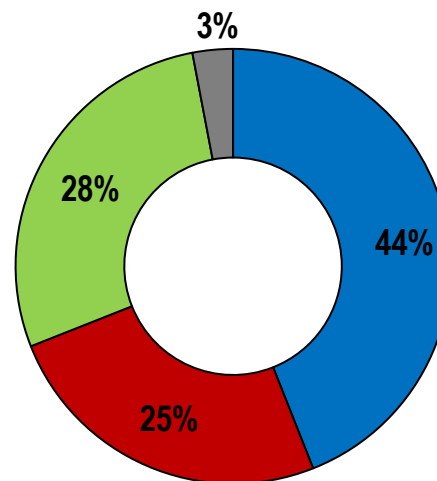
En 2012, avez-vous l'intention d'emprunter plus, autant ou moins qu'en 2011 ? (%)

■ emprunter plus     
 ■ emprunter moins     
 ■ emprunter autant     
 ■ NSP

Maires



Présidents d'EPCI



# Évolutions de l'intention d'emprunt pour l'année suivante

Les jugements sur la capacité d'emprunt depuis 2006

En 2012, avez-vous l'intention d'emprunter plus, autant ou moins qu'en 2011 ? (%)

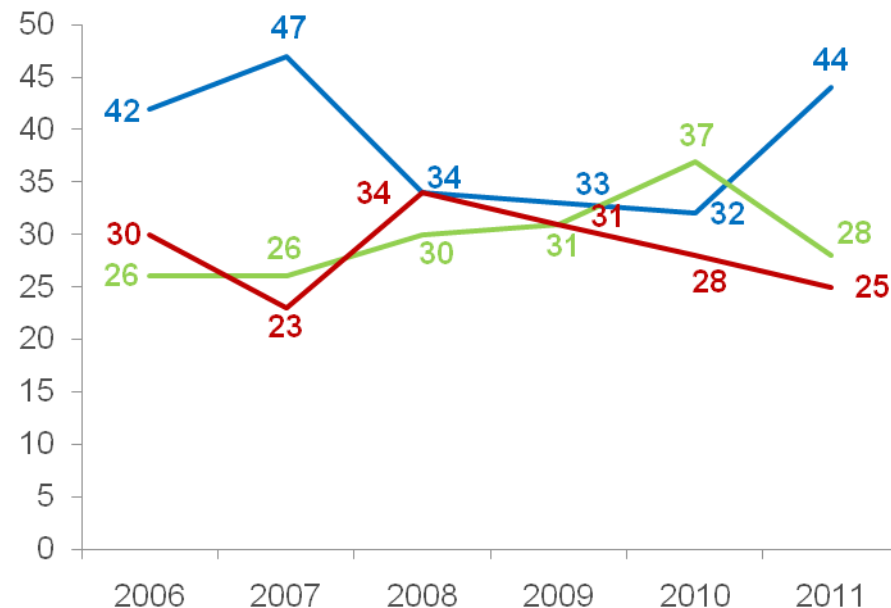
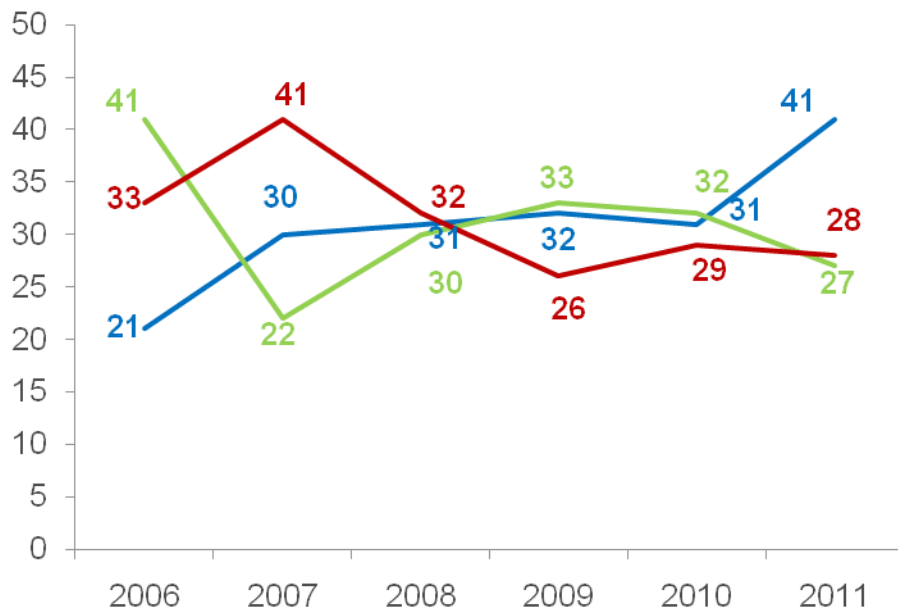
— emprunter plus

— emprunter autant

— emprunter moins

Maires

Présidents d'EPCI



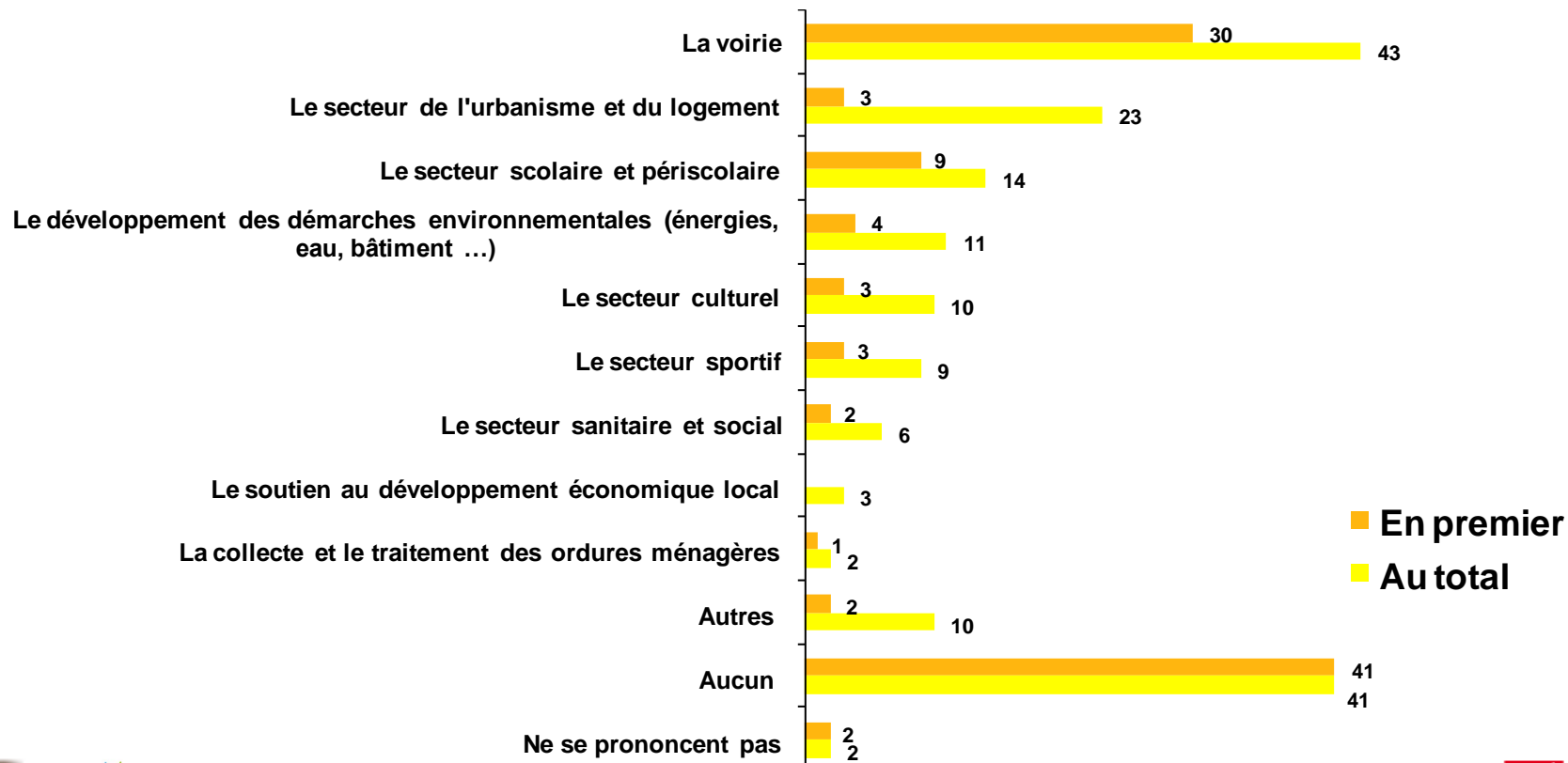


# Les domaines concernés par la diminution des investissements

Des diminutions d'investissements qui concernent surtout la voirie

Quels domaines ont été concernés par la diminution des investissements en 2011 ? (%)

## Maires

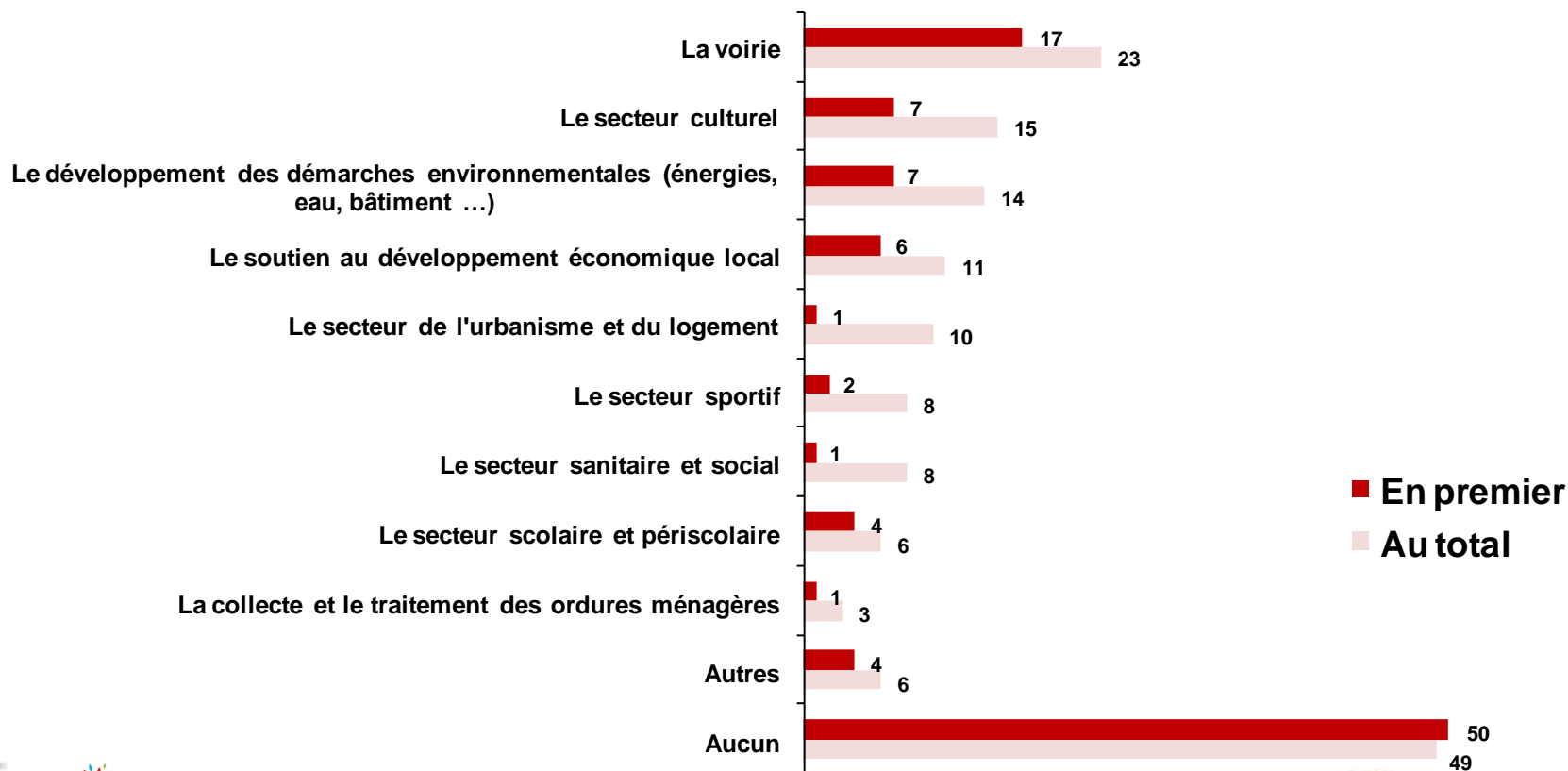


# Les domaines concernés par la diminution des investissements

Des diminutions d'investissements qui concernent surtout la voirie

En cas de diminution des investissements en 2011, quels domaines ont été concernés ? (%)

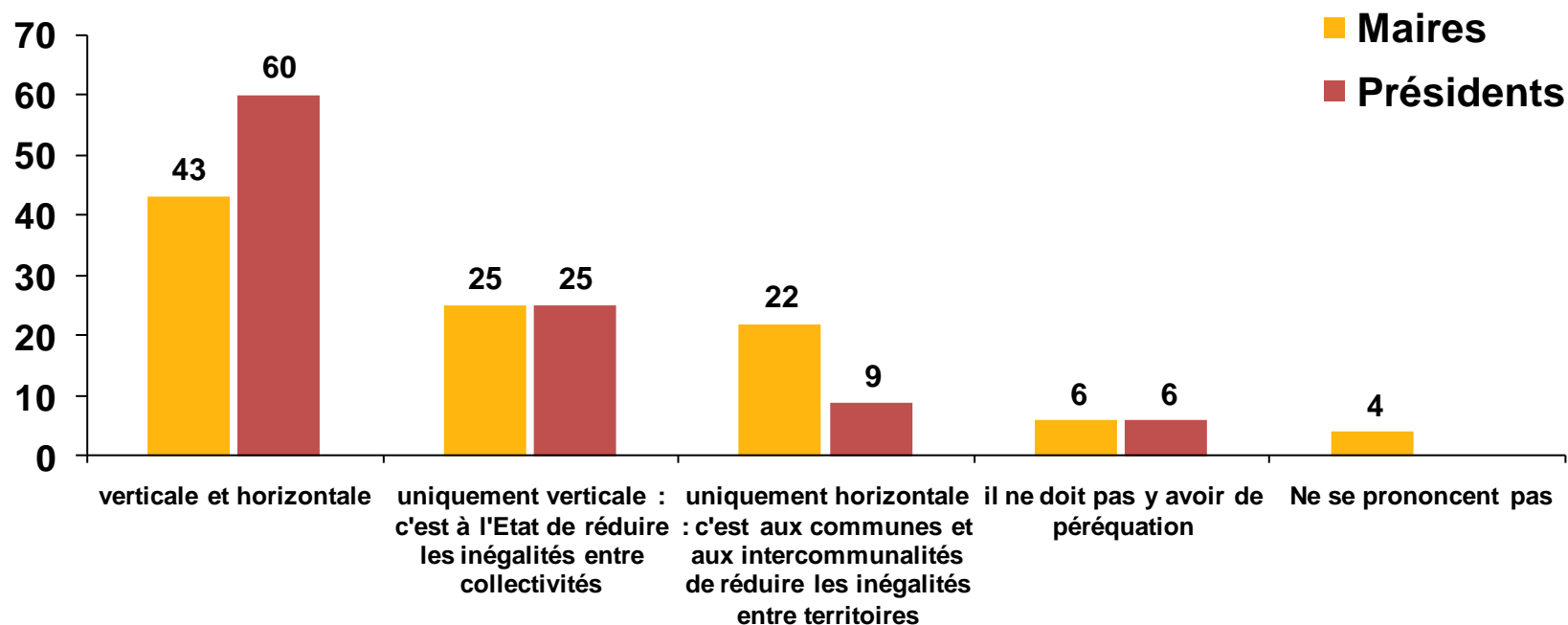
## Présidents d'EPCI



# La péréquation entre collectivités

Les Présidents d'EPCI considèrent davantage que les Maires que la péréquation doit être verticale et horizontale

Considérez-vous que la péréquation entre collectivités doit être ... ? (%)

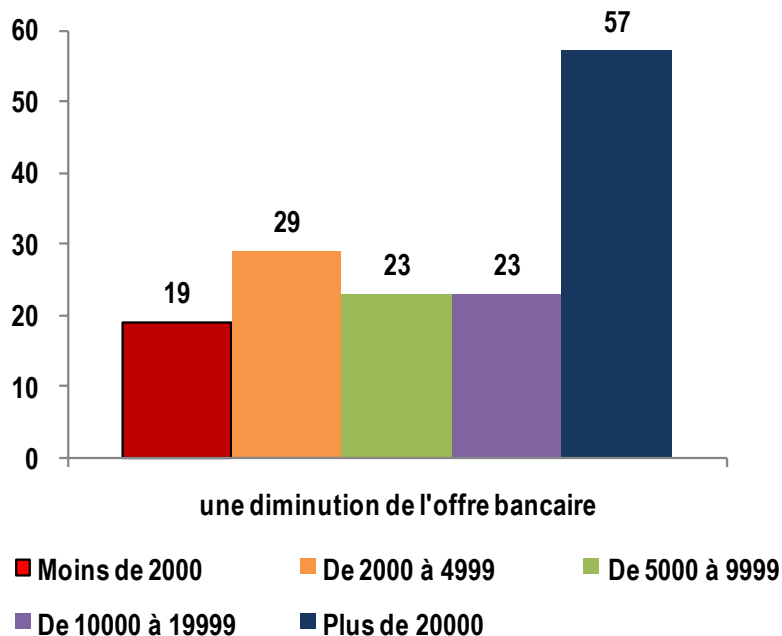


# Les crédits à long terme et l'offre bancaire

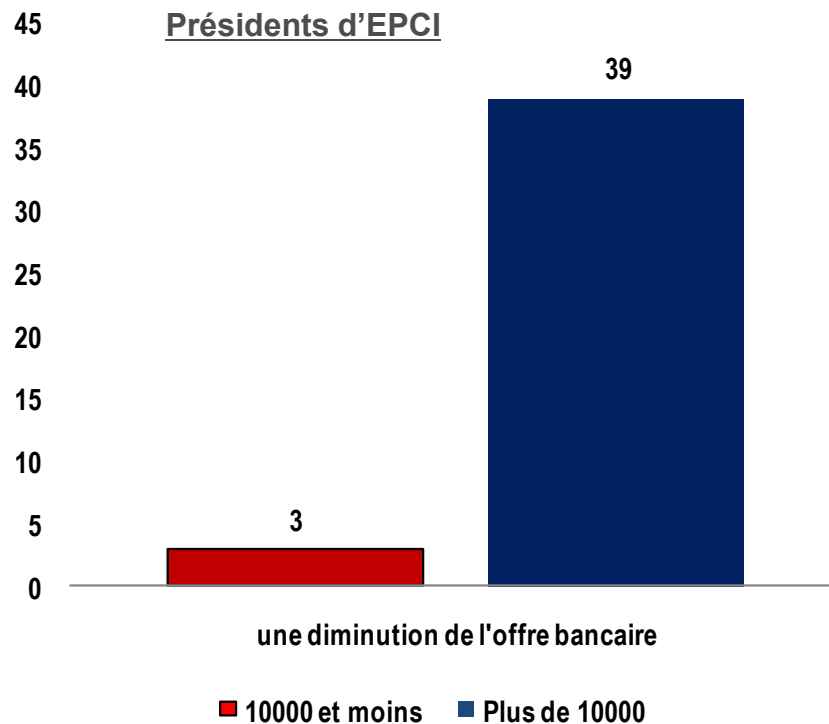
Une diminution de l'offre particulièrement ressentie par les communes de plus de 20 000 habitants et par les communautés de plus de 10 000 habitants

Sur les crédits long terme demandés, avez-vous ressenti en 2011 ... ?

Maires



Présidents d'EPCI



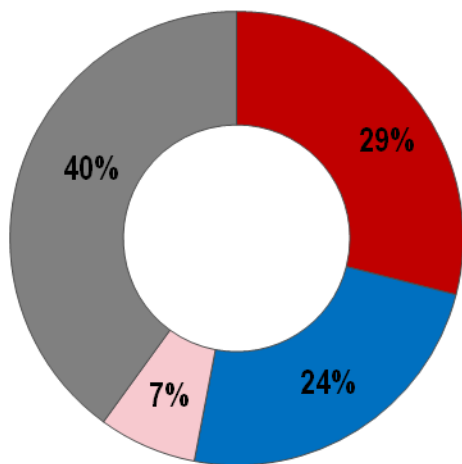
# Les crédits à long terme et les marges

Des marges davantage perçues en hausse par les Présidents d'EPCI que par les Maires

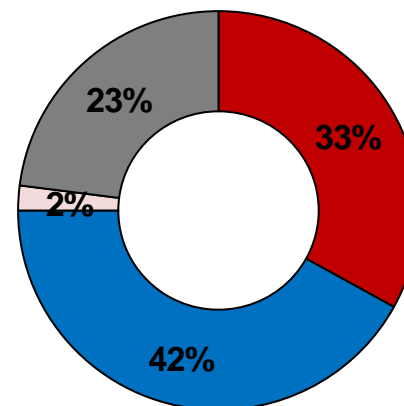
Sur les crédits long terme demandés, avez-vous ressenti en 2011 ... ?

■ une stagnation des marges ■ une augmentation des marges ■ une diminution des marges ■ NSP

Maires



Présidents d'EPCI



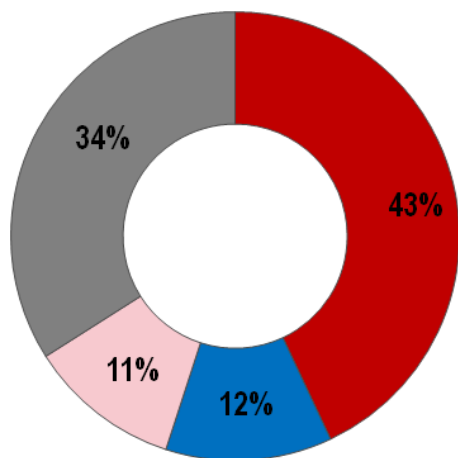
# Perception des marges sur les lignes de trésorerie demandées

Les Présidents d'EPCI ont davantage ressenti une augmentation des marges que les Maires

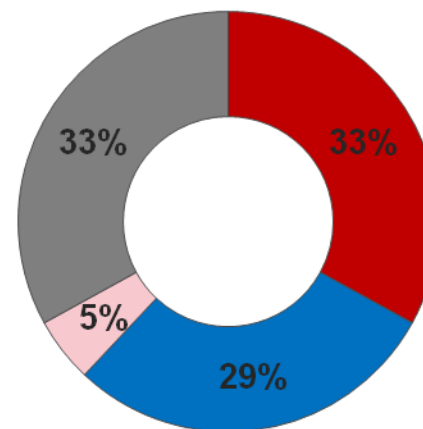
Sur les lignes de trésorerie demandées, avez-vous ressenti en 2011 ... ?

■ une stagnation des marges   ■ une augmentation des marges   ■ une diminution des marges   ■ NSP

Maires



Présidents d'EPCI

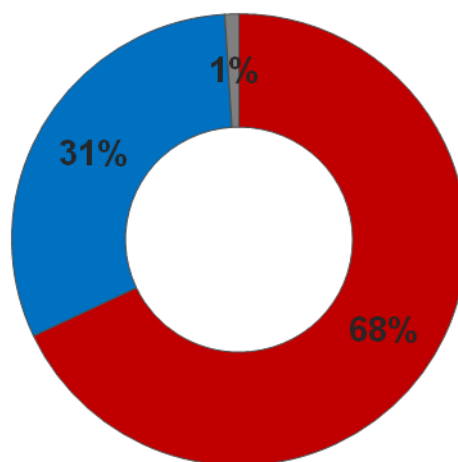


# Focus sur les intercommunalités

2/3 des Présidents d'EPCI s'estiment assez informés sur les conséquences de la réforme intercommunale

**Vous estimez-vous assez informé sur les conséquences de la réforme de la carte intercommunale, impliquant de nombreux changements de périmètres des établissements publics de coopération intercommunale ?**

Présidents d'EPCI



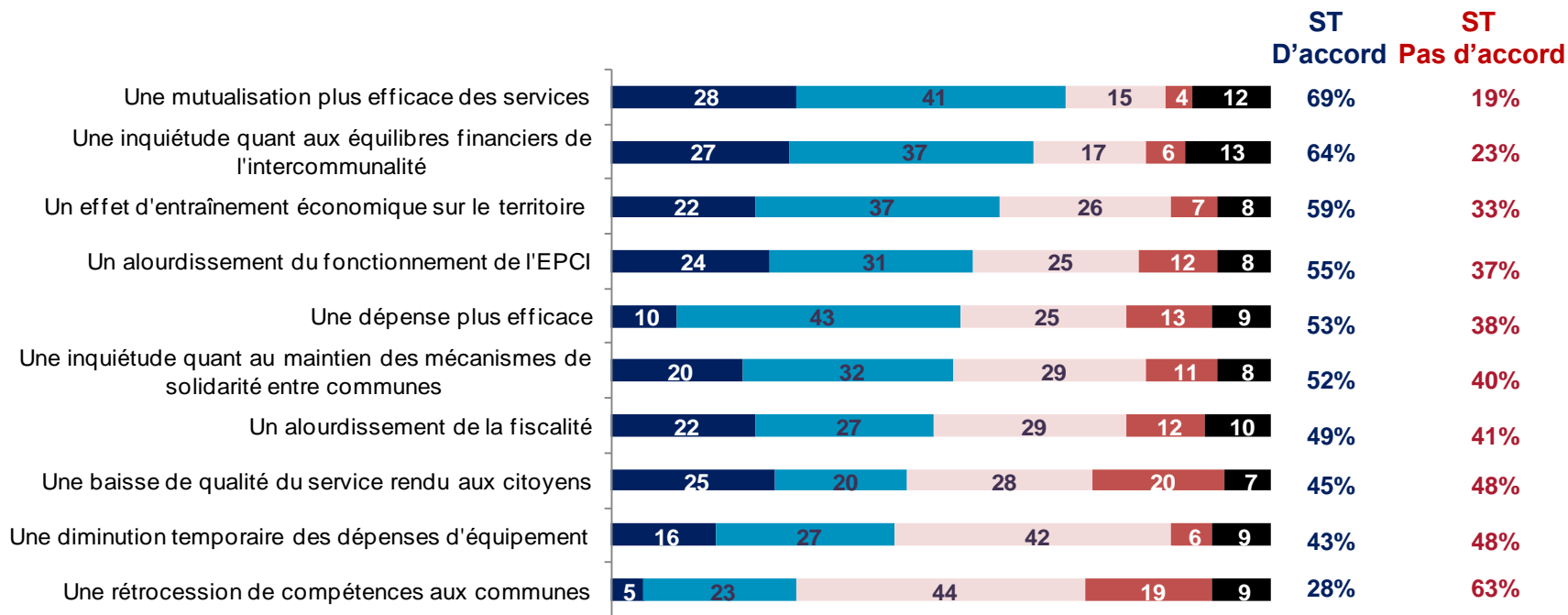
■ Oui    ■ Non    ■ Nese prononcent pas

# Focus sur les intercommunalités

Les conséquences des fusions de communautés : une mutualisation plus efficace des services mais une inquiétude quant aux équilibres financiers

Quelles seront d'après vous les conséquences des fusions de communautés sur les compétences et les charges de votre communauté ?

## Présidents d'EPCI



■ Tout à fait d'accord ■ Plutôt d'accord ■ Plutôt pas d'accord ■ Pas du tout d'accord ■ Ne se prononcent pas